



ČESKÁ SPRÁVA
SOCIÁLNÍHO ZABEZPEČENÍ



STATISTICKÁ ROČENKA

z oblasti důchodového pojištění

2018

1 Obsah

2 Komentář	3
3 Vysvětlivky	4
3.1 Druhy důchodů - zkratky	4
3.2 Pojmy	5
3.3 Statistický důvod zániku	5
3.4 Statistický důvod změny stupně invalidity	5
3.5 Členění diagnóz podle XIX skupin	6
4 Vybraná zákonná ustanovení	7
5 Demografie	9
5.1 Počet obyvatel podle krajů	9
5.2 Věkové složení obyvatel České republiky	9
5.3 Relativní rozložení populace	10
5.4 Srovnání věkového složení obyvatel v letech 2018 a 2030	10
6 Přehled o počtu výkonů souvisejících s důchodovou agendou	11
6.1 Důchodová agenda	11
6.2 Došlé žádosti o důchod v roce 2018	12
6.3 Zamítnuté žádosti o invalidní důchod v roce 2018	14
7 Základní přehled	15
7.1 Počet vyplácených důchodů	15
7.2 Počet důchodců dle druhu pobíraných důchodů	15
7.3 Počet nově přiznaných důchodů	16
7.4 Vývoj výdajů na důchody	16
7.5 Výdaje na důchody v roce 2018	16
7.6 Výše důchodů v kvantilovém vyjádření	17
7.7 Vývoj průměrné délky doby pobírání řádného starobního důchodu a průměrného věku dožití důchodce	18
8 Vyplácené důchody k 31. 12. 2018	19
8.1 Přehled o počtu důchodců podle krajů	19
8.2 Přehled o počtu vyplácených důchodů podle věku důchodce	34
8.3 Přehled o počtu vyplácených důchodů podle měsíční výše důchodu	42
9 Přiznané důchody v roce 2018	50
9.1 Počet nově přiznaných důchodů podle věku důchodce	50
9.2 Počet nově přiznaných důchodů podle výše důchodu	56
9.3 Počet nově přiznaných důchodů podle osobního vyměřovacího základu	62
10 Zaniklé důchody v roce 2018	66
10.1 Přehled o počtu zaniklých důchodů podle druhu zániku	66
11 Invalidita	68
11.1 Počet nově přiznaných invalidních důchodů podle věku a skupin diagnóz WHO	68
11.2 Počet vyplácených invalidních důchodů podle věku a skupin diagnóz WHO	73
12 Změny mezi stupni invalidního důchodu v roce 2018	78
12.1 Přehled o změnách mezi stupni invalidního důchodu	78
12.2 Změny mezi stupni invalidního důchodu dle věku důchodce	79
13 Přílohy	81

1 Contents

2 Commentary	3
3 Annotations	4
3.1 Type of benefit - Abbreviations	4
3.2 Terms	5
3.3 Statistical reason for expiration	5
3.4 Statistical reason for grade change	5
3.5 Classification of diagnoses according to XIX groups	6
4 Selected statutory provisions	7
5 Demographics	9
5.1 Number of inhabitants according to regions	9
5.2 Age structure of Czech population	9
5.3 Relative distribution of population	10
5.4 Comparison of age structure of population in 2018 and 2030	10
6 Summary of administration dealing with the pension agenda	11
6.1 Pension agenda	11
6.2 New pension applications	12
6.3 Rejected disability pension applications	14
7 Basic summary	15
7.1 Number of paid-out pensions	15
7.2 Number of pensioners	15
7.3 Number of newly awarded pensions	16
7.4 Development of pension costs	16
7.5 Pension benefit costs in 2018	16
7.6 Pension amounts expressed in terms of quantiles	17
7.7 Development of average length of time of receiving the old-age pension and average lifespan of pensioner	18
8 Paid-out pensions on 31. 12. 2018	19
8.1 Number of pensioners according to regions	19
8.2 Number of pensions according to age	34
8.3 Number of pensions according to monthly amount of pension	42
9 Newly awarded pensions in 2018	50
9.1 Number of new pensions according to age	50
9.2 Number of new pensions according to amount of pension	56
9.3 Number of pensions according to personal assessments base	62
10 Number of expired pensions in 2018	66
10.1 Summary of number of expired pensions according to kind of expiration	66
11 Disability	68
11.1 Summary of newly awarded disability pensions according to age and WHO diagnosis group	68
11.2 Number of paid-out disability pensions according to age and WHO diagnosis group	73
12 Changes among degrees of disability pension in 2018	78
12.1 Summary of changes among degrees of disability pension	78
12.2 Changes among degrees of disability pensions according to age	79
13 Annexes	81

2 Komentář

Obsah Statistické ročenky České správy sociálního zabezpečení (ČSSZ) za rok 2018 shrnuje jednu z hlavních činností instituce – oblast důchodového pojištění. Obsahově navazuje na předchozí ročníky.

Podrobný pohled na oblast důchodového pojištění je doplněn základními informacemi demografického charakteru a údaji ilustrujícími některé fáze zpracování důchodové agendy. Demografické údaje jsou čerpány z dat publikovaných Českým statistickým úřadem.

Publikace má pět hlavních tabulkových částí:

- **kapitola 8 (informace o vyplácených důchodech)** popisuje, kolik důchodů, jakého druhu, komu a v jaké kombinaci bylo vypláceno k 31. 12. 2018,
- **kapitola 9 (informace o přiznaných důchodech)** popisuje, kolik důchodů a jakého druhu bylo přiznáno důchodcům v roce 2018,
- **kapitola 10 (informace o zaniklých důchodech)** popisuje, kolik důchodů, jakého druhu a z jakého důvodu bylo zaniknuto v roce 2018,
- **kapitola 11 (informace o invaliditě)** popisuje, kolik invalidních důchodů, jakého stupně a jaké skupiny invalidity bylo přiznáno důchodcům v roce 2018 a kolik bylo vypláceno k 31. 12. 2018,
- **kapitola 12 (informace o změnách mezi stupni invalidního důchodu)** popisuje, kolik invalidních důchodů a jakého stupně vzniklo v roce 2018 změnou z jiného stupně invalidního důchodu.

První dvě výše uvedené hlavní části ilustrují soubor důchodců z pohledu pásem výše důchodů, pásem výše věku důchodců a u přiznaných důchodů i pásem výše osobního vyměřovacího základu, ze kterého byl důchod vyměřen (§ 16 zákona č. 155/1995 Sb.). Soubor vyplácených důchodů je též popsán v členění podle krajů (dle NUTS 3), průměrné výše, průměrného věku důchodce a podle druhu důchodu. Sestavy zároveň ilustrují zastoupení žen a mužů.

Informace o invaliditě rozšiřují údaje o přiznaných a vyplácených invalidních důchodech o příčiny invalidity. Data jsou tříděna podle 19 skupin diagnóz definovaných Světovou zdravotnickou organizací (WHO) – viz 10. decenální revize Mezinárodní statistické klasifikace nemocí a přidružených zdravotních problémů.

Údaje o invalidních důchodech jsou v souladu se změnami platnými od 1. 1. 2010. Plný a částečný invalidní důchod byl nahrazen jediným důchodem členěným na tři stupně invalidity. Zákon také zavedl automatickou transformaci invalidního důchodu na starobní, pokud důchodce dosáhne věku 65 let. O tyto průběžné transformace jsou navyšovány počty přiznaných důchodů, naopak změny mezi stupni invalidního důchodu nejsou v přiznaných důchodech zahrnuty.

K rozložení souboru důchodců jsou navíc k dispozici i informace o některých kvantilech, tedy o tom, kolik procent důchodců z celku má důchod nižší než je uvedená hodnota výše důchodu. Vedle mediánu, který soubor důchodců rozděluje na dvě části (50 %), jsou uvedeny i další hodnoty kvantilů. Tyto údaje ilustrují starobní a invalidní důchody vyplácené sólo.

Nově byla kapitola o změnách mezi stupni invalidního důchodu rozšířena o tabulky dle věku důchodce.

Dotazy, připomínky nebo žádosti o další podrobnosti směřujte na Českou správu sociálního zabezpečení, www.cssz.cz. Na internetových stránkách ČSSZ rovněž naleznete další čtvrtletní statistické informace.

3 Vysvětlivky

3.1 Druhy důchodů - zkratky

Soubor vyplácených důchodů obsahuje údaje o důchodcích, kterým byl přiznán důchod podle právních předpisů, které platily v okamžiku přiznání důchodu.

S = starobní důchod dle § 29 odst. 1 a 3 písm. a), § 74, § 76 a § 94 z. č. 155/1995 Sb. nebo příslušných ustanovení předcházejících předpisů, zahrnut i důchod SIN dle § 29 odst. 4 téhož zákona

SD = starobní důchod dle § 30 z. č. 155/1995 Sb. ve znění do 31. 12. 2009

ST = starobní důchod dle § 31 z. č. 155/1995 Sb.

SRN = starobní důchod dle § 29 odst. 2 a 3 písm. b) z. č. 155/1995 Sb. nebo příslušných ustanovení předcházejících předpisů

SR = poměrný starobní důchod dle § 26 z. č. 100/1988 Sb. ve znění do 31. 12. 1995

SI = starobní důchod vzniklý transformací invalidního důchodu v 65 letech věku dle § 61a z. č. 155/1995 Sb. (příp. dle čl. II bodu 5 z. č. 306/2008 Sb.)

IT = invalidní důchod třetího stupně dle § 38 a § 39 odst. 2 písm. c) z. č. 155/1995 Sb. a čl. II bod 8 z. č. 306/2008 Sb., zahrnut i důchod IM (tzv. invalidita z mládí) dle § 42 z. č. 155/1995 Sb. nebo příslušných ustanovení předcházejících předpisů

ID = invalidní důchod druhého stupně dle § 38 a § 39 odst. 2 písm. b) z. č. 155/1995 Sb. a čl. II bod 8 z. č. 306/2008 Sb.

IP = invalidní důchod prvního stupně dle § 38 a § 39 odst. 2 písm. a) z. č. 155/1995 Sb. a čl. II bod 8 z. č. 306/2008 Sb.

V = vdovský důchod dle § 49 odst. 1, z. č. 155/1995 Sb. nebo příslušných ustanovení předcházejících předpisů

VM = vdovecký důchod dle § 49 odst. 2 z. č. 155/1995 Sb. nebo příslušných ustanovení předcházejících předpisů

D, D-DĚTI = sirotčí důchod dle § 52 z. č. 155/1995 Sb. nebo příslušných ustanovení předcházejících předpisů

Přímé důchody = S, SIN, SD, ST, SRN, SR, SI, IT, IM, ID, IP

Pozůstalostní důchody = V, VM, D

V-SÓLO = vdovský důchod vyplácený samostatně (sólo), bez souběhu s přímým důchodem

VM-SÓLO = vdovecký důchod vyplácený samostatně (sólo), bez souběhu s přímým důchodem

V-KOMB = výplata vdovského důchodu s přímým důchodem (V kombinace), tj. souběh důchodů

VM-KOMB = výplata vdoveckého důchodu s přímým důchodem (VM kombinace), tj. souběh důchodů

3 Annotations

3.1 Type of benefit - Abbreviations

Data on paid out pensions include information about pensioners to whom pensions were awarded in accordance with provisions in force at the time of award.

S = Old-age pension in accordance with Section 29(1) and (3)(a) and Sections 74, 76 and 94 of Act No. 155/1995 Coll. or relevant provisions of previous regulations, including pension SIN in accordance with Section 29(4) of the same Act

SD = Old-age pension in accordance with Section 30 of Act No. 155/1995 Coll.

ST = Old-age pension in accordance with Section 31 of Act No. 155/1995 Coll.

SRN = Old-age pension in accordance with Section 29(2) and (3)(b) of Act No. 155/1995 Coll. or relevant provisions of previous regulations

SR = Proportional old-age pension in accordance with Section 26 of Act No. 100/1988 Coll.

SI = Old-age pension transformed from disability pension at 65 years of age in accordance with Section 61a of Act No. 155/1995 Coll.

IT = Disability pension of the 3rd grade in accordance with Sections 38 and Section 39(2)(c) of Act No. 155/1995 Coll. or relevant provisions of previous regulations, including disability pension IM in accordance with Section 42 of Act No. 155/1995 Coll. or relevant provisions of previous regulations

ID = Disability pension of the 2nd grade in accordance with Section 39 and Section 39(2)(b) of Act No. 155/1995 Coll. or relevant provisions of previous regulations

IP = Disability pension of the 1st grade in accordance with Section 38 and Section 39(2)(a) of Act No. 155/1995 Coll. or relevant provisions of previous regulations

V = Survivor's pension in accordance with Section 49(1) Act No. 155/1995 Coll. or relevant provisions of previous regulations

VM = Widower's pension in accordance with Section 48(2) of Act No. 155/1995 Coll. or relevant provisions of previous regulations

D, D-DĚTI = Orphan's pension in accordance with Section 52 of Act No. 155/1995 Coll. or relevant provisions of previous regulations

Direct pensions = S, SIN, SD, ST, SRN, SR, SI, IT, IM, ID, IP

Derived pensions = V, VM, D

V-SÓLO = Widow's pension paid out independently, without combination with direct pension

VM-SÓLO = Widower's pension paid out independently, without combination with direct pension

V-KOMB = Widow's pension paid out in combination with direct pension - concurrent pensions

VM-KOMB = Widower's pension paid out in combination with direct pension - concurrent pensions

3.2 Pojmy

Věk = věk dosažený ve vykazovaném roce

Měsíční výše = skutečná výplata důchodci bez ohledu na případné srážky; u kombinací vdovských a vdoveckých důchodů s přímým důchodem jde o úhrn výše obou důchodů

OVZ = osobní vyměřovací základ

Sólo = důchodci je vyplácen jediný důchod

Souběh = důchodci je vyplácen přímý a pozůstalostní důchod, výše jednoho z důchodů je krácena pro souběh

3.3 Statistický důvod zániku

01Z Důchodce zemřel

02Z Transformace invalidního důchodu na SI

03Z Zaniká V, VM, protože zanikl nárok na D a vdova/vdovec nesplňuje podmínky pro nárok na pozůstalostní důchod

04Z Zaniká invalidita a tím nárok na IP, ID, IT nebo V, VM

05Z V, VM zaniká po roce

06Z Zaniká nárok na sirotčí důchod

08Z Zánik důchodu, protože se přiznává důchod jiného druhu (např. IP, ID nebo IT na S)

09Z Předání výplaty důchodu Ministerstvu vnitra, Ministerstvu obrany

10Z Důchodce se vzdal důchodu, nedostavil se ke kontrolní lékařské prohlídce, dočasné přerušení výplaty

12Z Důchod chybně přiznán

13Z Vdova se provdala/vdovec se oženil

3.4 Statistický důvod změny stupně invalidity

01M Zhoršení stavu o jeden stupeň, tj. IP na ID; ID na IT

02M Zlepšení stavu o jeden stupeň, tj. IT na ID; ID na IP

03M Zhoršení stavu o dva stupně, tj. IP na IT

04M Zlepšení stavu o dva stupně, tj. IT na IP

3.2 Terms

Věk = Age of pensioner in the reported year

Měsíční výše = Monthly amount of pension = Actual paid-out pension regardless of any deductions; Sum of both pensions in case of combination of widow's and widower's pensions with direct pension

OVZ = Personal assessment base

Muži = Male

Ženy = Female

Celkem, Úhrn = Total

Sólo = Solo = Pensioner receives only one pension

Souběh = Concurrence = Pensioner receives direct pension and derived pension, monthly amount one of the pensions is reduced for concurrence

3.3 Statistical reason for expiration

01Z Pensioner died

02Z Transformation of disability pension to SI

03Z V, VM expires because of expired entitlement to D and widow/widower is not eligible for derived pension

04Z Expired disability consequently expires entitlement to IP, ID, IT or V, VM

05Z V, VM expires after one year

06Z Pension expires because of expired entitlement to D

08Z Pension expires because different pension is awarded

09Z Pension forwarded to Ministry of Interior, Ministry of Defence

10Z Pensioner waived pension, did not attend medical check-up, payment temporarily suspended

12Z Pension granted erroneously

13Z Widow/widower remarried

3.4 Statistical reason for grade change

01M State of health deteriorated by one grade, i.e., IP to ID; ID to IT

02M State of health improved by one grade, i.e., IT to ID; ID to IP

03M State of health deteriorated by two grades, i.e., IP to IT

04M State of health improved by two grades, i.e., IT to IP

3.5 Členění diagnóz podle XIX skupin

Přehled kapitol (I–XIX) Mezinárodní statistické klasifikace nemocí a přidružených zdravotních problémů (ve znění 10. decennální revize) - WHO 1992.

- I.** Některé infekční a parazitární nemoci A00–B99
- II.** Novotvary C00–D48
- III.** Nemoci krve, krevetvorných orgánů a některé poruchy týkající se mechanismu imunity D50–D89
- IV.** Nemoci endokrinní, výživy a přeměny látek E00–E90
- V.** Duševní poruchy a poruchy chování F00–F99
- VI.** Nemoci nervové soustavy G00–G99
- VII.** Nemoci oka a očních adnex H00–H59
- VIII.** Nemoci ucha a bradavkového výběžku H60–H95
- IX.** Nemoci oběhové soustavy I00–I99
- X.** Nemoci dýchací soustavy J00–J99
- XI.** Nemoci trávicí soustavy K00–K93
- XII.** Nemoci kůže a podkožního vaziva L00–L99
- XIII.** Nemoci svalové a kosterní soustavy a pojivové tkáně M00–M99
- XIV.** Nemoci močové a pohlavní soustavy N00–N99
- XV.** Těhotenství, porod a šestinedělí O00–O99
- XVI.** Některé stavy vzniklé v perinatálním období P00–P96
- XVII.** Vrozené vady, deformace a chromozomální abnormality Q00–Q99
- XVIII.** Příznaky, znaky a abnormální klinické a laboratorní nálezy nezařazené jinde R00–R99
- XIX.** Poranění, otravy a některé jiné následky vnějších příčin S00–T98

3.5 Classification of diagnoses according to XIX groups

List of chapters (I–XIX) of the Tenth Revision of the International Statistical Classification of Diseases and Related Health Problems (ICD - 10) - WHO 1992.

- I.** Certain infectious and parasitic diseases A00–B99
- II.** Neoplasms C00–D48
- III.** Diseases of the blood and blood-forming organs and certain disorders involving the immune mechanism D50–D89
- IV.** Endocrine, nutritional and metabolic diseases E00–E90
- V.** Mental and behavioural disorders F00–F99
- VI.** Diseases of the nervous system G00–G99
- VII.** Diseases of the eye and adnexa H00–H59
- VIII.** Diseases of the ear and mastoid process H60–H95
- IX.** Diseases of the circulatory system I00–I99
- X.** Diseases of the respiratory system J00–J99
- XI.** Diseases of the digestive system K00–K93
- XII.** Diseases of the skin and subcutaneous tissue L00–L99
- XIII.** Diseases of the musculoskeletal system and connective tissue M00–M99
- XIV.** Diseases of the genitourinary system N00–N99
- XV.** Pregnancy, childbirth and the puerperium O00–O99
- XVI.** Certain conditions originating in the perinatal period P00–P96
- XVII.** Congenital malformations, deformations and chromosomal abnormalities Q00–Q99
- XVIII.** Symptoms, signs and abnormal clinical and laboratory findings, not elsewhere classified R00–R99
- XIX.** Injury, poisoning and certain other consequences of external causes S00–T98

4 Vybraná zákonná ustanovení

- **Základní podmínky nároku na dávky důchodového pojištění dle zákona č. 155/1995 Sb.**

§ 4

(1) Z pojištění se poskytují tyto důchody:

- starobní,
- invalidní,
- vdovský a vdovecký,
- sirotčí.

(2) Výše důchodu se skládá ze základní výměry a z procentní výměry. Základní výměra se stanoví procentní sazbou z průměrné mzdy a procentní výměra se stanoví procentní sazbou z výpočtového základu, jde-li o důchody uvedené v odstavci 1 písm. a) a b), nebo z procentní výměry důchodu zemřelého, jde-li o důchody uvedené v odstavci 1 písm. c) a d).

- **Starobní důchody**

§ 28

Pojištěnec má nárok na starobní důchod, jestliže získal potřebnou dobu pojištění a dosáhl stanoveného věku, popřípadě splňuje další podmínky stanovené v tomto zákoně.

§ 29

(1) Pojištěnec má nárok na starobní důchod, jestliže získal dobu pojištění nejméně

- 25 let a dosáhl aspoň věku potřebného pro vznik nároku na starobní důchod (dále jen důchodový věk) před rokem 2010,
- 26 let a dosáhl důchodového věku v roce 2010,
- ⋮
- 34 let a dosáhl důchodového věku v roce 2018,
- 35 let a dosáhl důchodového věku po roce 2018.

(2) Pojištěnec má nárok na starobní důchod též, jestliže nesplnil podmínky podle odstavce 1 a získal dobu pojištění nejméně

- 15 let a dosáhl před rokem 2010 věku aspoň 65 let,
- 16 let a dosáhl v roce 2010 věku aspoň o 5 let vyššího, než je důchodový věk stanovený podle § 32 pro muže stejného data narození,
- ⋮
- 20 let a dosáhl po roce 2013 věku aspoň o 5 let vyššího, než je důchodový věk stanovený podle § 32 pro muže stejného data narození.

(3) Pojištěnec, který nesplňuje podmínky stanovené v

- odstavci 1 písm. g) až k), má nárok na starobní důchod též, jestliže dosáhl důchodového věku po roce 2014 a získal aspoň 30 let doby pojištění uvedené v § 11 a § 13 odst. 1,
- odstavci 2 písm. b) až f), má nárok na starobní důchod též, jestliže dosáhl věku aspoň o 5 let vyššího, než je důchodový věk stanovený podle § 32 pro muže stejného data narození, a získal aspoň 15 let doby pojištění uvedené v § 11 a § 13 odst. 1.

(4) Pojištěnec, který nesplňuje podmínky stanovené v odstavcích 1, 2 nebo 3, má nárok na starobní důchod též, jestliže dosáhl věku 65 let a splnil podmínky nároku na invalidní důchod stanovené v § 38 písm. a) nebo b).

§ 31

(1) Pojištěnec má nárok na starobní důchod před dosažením důchodového věku, jestliže získal dobu pojištění stanovenou podle § 29 odst. 1 nebo odst. 3 písm. a) a do dosažení důchodového věku mu ode dne, od něhož se starobní důchod přiznává, chybí nejvýše

- 3 roky, pokud jeho důchodový věk je nižší než 63 let,
- 5 roků, pokud jeho důchodový věk činí alespoň 63 let a dosáhl věku alespoň 60 let.

(2) Starobní důchod podle odstavce 1 se přiznává nejdříve ode dne podání žádosti o přiznání tohoto důchodu. Za den vzniku nároku na starobní důchod podle odst. 1 se považuje den, od něhož je tento důchod přiznán.

(3) Přiznání starobního důchodu podle odstavců 1 a 2 vylučuje nárok na starobní důchod podle § 29.

- **Invalidní důchod**

- **§ 38**

- Pojištěnec má nárok na invalidní důchod, jestliže nedosáhl věku 65 let a stal se

- a) invalidním a získal potřebnou dobu pojištění, pokud nesplnil ke dni vzniku invalidity podmínky nároku na starobní důchod podle § 29, popřípadě, byl-li přiznán starobní důchod podle § 31, pokud nedosáhl důchodového věku, nebo
 - b) invalidním následkem pracovního úrazu.

- **§ 42**

- (1) Na invalidní důchod pro invaliditu třetího stupně má nárok též osoba, která dosáhla aspoň 18 let věku, má trvalý pobyt na území České republiky a je invalidní pro invaliditu třetího stupně, jestliže tato invalidita vznikla před dosažením 18 let věku a tato osoba nebyla účastna pojištění po potřebnou dobu (§ 40).

- **Vdovský a vdovecký důchod**

- **§ 49**

- (1) Vdova má nárok na vdovský důchod po manželovi, který

- a) byl poživitelem starobního nebo invalidního důchodu, nebo
 - b) splnil ke dni smrti podmínku potřebné doby pojištění pro nárok na invalidní důchod nebo podmínky nároku na starobní důchod stanovené v § 29 nebo § 31 odst. 1 a nebo zemřel následkem pracovního úrazu.

- (2) Vdovec má nárok na vdovecký důchod po manželce, která splňovala podmínky uvedené v odstavci 1.

- **Sirotčí důchod**

- **§ 52**

- (1) Na sirotčí důchod má nárok nezaopatřené dítě, zemřel-li

- a) rodič (osvojitel) dítěte, nebo
 - b) osoba, která převzala dítě do péče nahrazující péči rodičů na základě rozhodnutí soudu o svěřením dítěte do péče jiné osoby,

- jestliže rodič (osvojitel) nebo osoba uvedená v písmenu b) byli poživiteli starobního nebo invalidního důchodu nebo ke dni smrti splnili podmínku potřebné doby pojištění pro nárok na invalidní důchod nebo podmínky nároku na starobní důchod stanovené v § 29 nebo § 31 odst. 1 anebo zemřeli následkem pracovního úrazu. Podmínka potřebné doby pojištění pro nárok na invalidní důchod se pro účely vzniku nároku na sirotčí důchod považuje za splněnou, byla-li získána aspoň polovina potřebné doby pojištění uvedené v § 40. Podmínka potřebné doby pojištění pro nárok na invalidní důchod se pro účely vzniku nároku na sirotčí důchod považuje za splněnou též, byl-li získán aspoň 1 rok doby pojištění uvedené v § 11 a § 13 odst. 1 přede dnem smrti v období uvedeném v § 40 odst. 2 větě první anebo, jde-li o pojištěnce staršího 38 let, byly-li získány aspoň 2 roky doby pojištění uvedené v § 11 a § 13 odst. 1 přede dnem smrti v období uvedeném v § 40 odst. 2 větě druhé.

- (2) Osiřelé nezaopatřené dítě má za splnění podmínek stanovených v odstavci 1 nárok na sirotčí důchod po každém z rodičů (osvojitelů) nebo osobě uvedené v odstavci 1 písm. b).

- (3) Nárok na sirotčí důchod nevzniká po osobě uvedené v § 5 odst. 1 písm. k) nebo jejímu manželovi.

- (4) Nárok na sirotčí důchod zaniká osvojením. Pokud oboustranně osiřelé dítě osvojí jen jedna osoba, zaniká nárok na ten sirotčí důchod, který náležel po osobě, kterou osvojitel nahradil. Dojde-li ke zrušení osvojení, vznikne nárok na sirotčí důchod znovu, a to ve výši, v jaké by náležel, kdyby byl vyplácen ke dni zrušení osvojení.

- (5) Nárok na sirotčí důchod po osobě uvedené v § 52 odst. 1 písm. b) zaniká svěřením dítěte do péče nahrazující péči rodičů na základě rozhodnutí soudu o svěřením dítěte do péče jiné osoby; ustanovení odstavce 4 platí přiměřeně.

- (6) Pro nárok na sirotčí důchod platí § 50 odst. 6 přiměřeně.

5 Demografie

5.1 Počet obyvatel podle krajů (stav k 31. 12. 2018)

	Muži	Ženy	Celkem	Relativně
Hlavní město Praha	638 009	670 623	1 308 632	12,29%
Středočeský kraj	676 696	692 636	1 369 332	12,86%
Jihočeský kraj	317 268	324 865	642 133	6,03%
Plzeňský kraj	290 226	294 446	584 672	5,49%
Karlovarský kraj	145 674	149 222	294 896	2,77%
Ústecký kraj	407 395	413 394	820 789	7,71%
Liberecký kraj	217 791	224 565	442 356	4,15%
Královéhradecký kraj	271 591	279 430	551 021	5,17%
Pardubický kraj	257 948	262 368	520 316	4,89%
Kraj Vysočina	253 061	256 213	509 274	4,78%
Jihomoravský kraj	582 516	605 151	1 187 667	11,15%
Olomoucký kraj	309 620	322 872	632 492	5,94%
Zlínský kraj	285 883	297 038	582 921	5,47%
Moravskoslezský kraj	590 516	612 783	1 203 299	11,30%
Česká republika	5 244 194	5 405 606	10 649 800	100,00%

Zdroj: ČSÚ

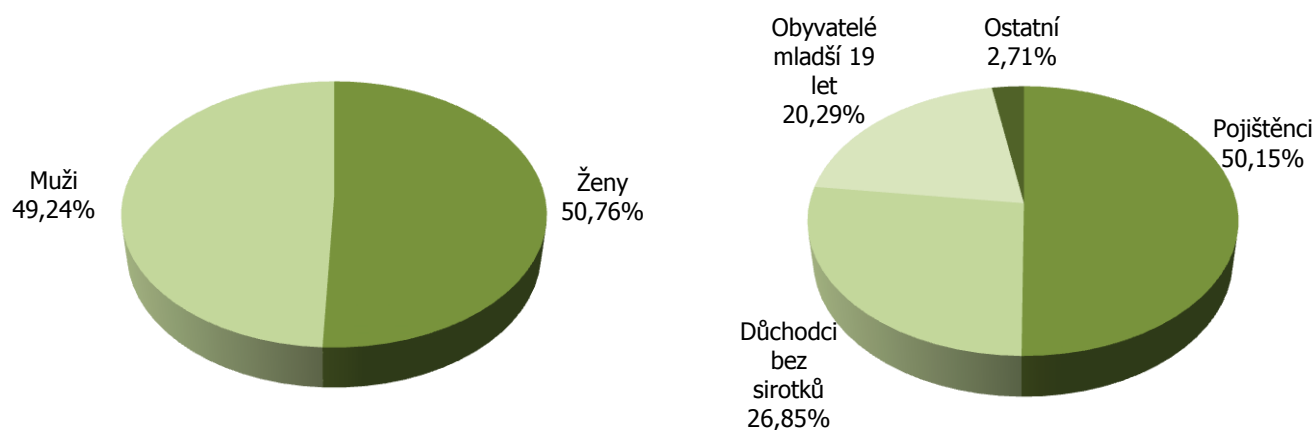
Pozn.: Za rok 2018 se počet obyvatel zvýšil o 39 745.

5.2 Věkové složení obyvatel České republiky (stav k 31. 12. 2018)

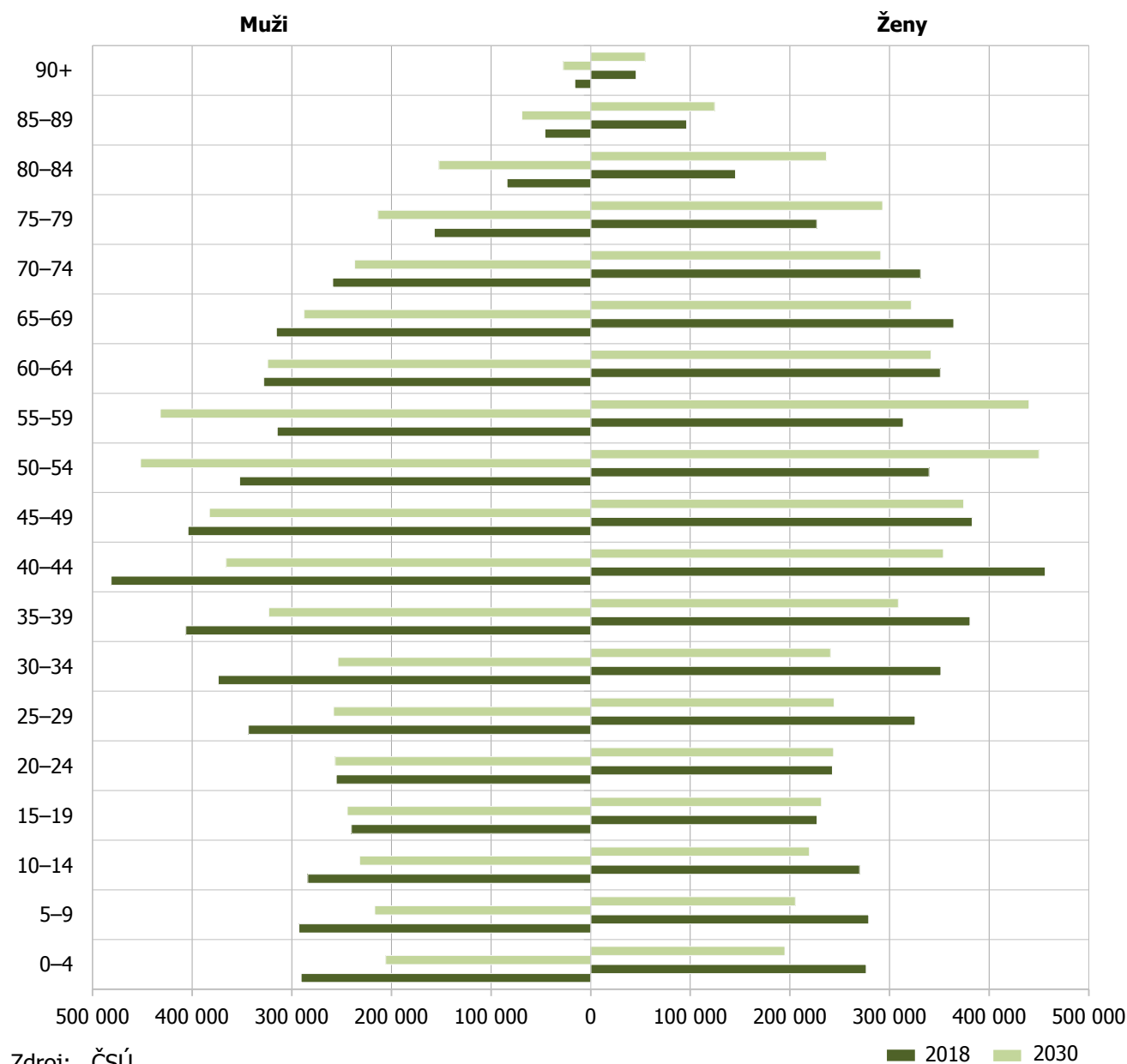
Věk	Muži	Ženy	Celkem
0	58 167	55 699	113 866
1–4	232 528	220 778	453 306
5–9	292 895	279 079	571 974
10–14	284 120	269 794	553 914
15–19	240 218	227 173	467 391
20–24	255 372	242 645	498 017
25–29	343 440	325 537	668 977
30–34	373 769	351 422	725 191
35–39	406 261	380 714	786 975
40–44	481 362	456 041	937 403
45–49	404 233	382 802	787 035
50–54	352 218	339 749	691 967
55–59	314 566	313 641	628 207
60–64	328 182	350 778	678 960
65–69	315 501	364 441	679 942
70–74	258 907	330 966	589 873
75–79	156 913	226 982	383 895
80–84	83 949	145 219	229 168
85–89	45 812	96 420	142 232
90–94	13 596	37 656	51 252
95+	2 185	8 070	10 255
Celkem	5 244 194	5 405 606	10 649 800

Zdroj: ČSÚ

5.3 Relativní rozložení populace (stav k 31. 12. 2018)



5.4 Srovnání věkového složení obyvatel v letech 2018 a 2030



6 Přehled o počtu výkonů souvisejících s důchodovou agendou**6.1 Důchodová agenda**

Počet vyplácených důchodů ^{*)} Number of paid out pensions	3 506 002
Počet vyplácených důchodů do ciziny ^{*)} Number of paid out pensions abroad	99 646
Počet důchodců ^{*)} Number of pensioners	2 896 973
Počet důchodců v cizině ^{*)} Number of pensioners abroad	95 940
Počet došlých žádostí o důchod Number of received pension applications	199 061
Počet přiznaných důchodů Number of awarded pensions	158 889
Počet zpracovaných spisů v dávkovém řízení Number of handled files in benefit proceedings	1 152 770
- z toho zahraničních agend - of which the number of foreign agendas is	227 997
Klientské centrum - počet klientů Client Centre - number of clients	40 602
Call centrum - počet klientů Call Centre - number of clients	196 492
Počet došlých evidenčních listů důchodového pojištění Number of received personal records for pension insurance	350 532
Počet evidenčních listů důchodového pojištění přijatých elektronicky Number of personal records for pension insurance received electronically	5 853 496
Počet došlých listinných podání na ústředí ČSSZ Number of paper submissions received on the CSSA headquarters	1 299 892
Počet odeslaných listinných zásilek z ústředí ČSSZ Number of paper consignments sent from the CSSA headquarters	5 150 731
Počet došlých zpráv do datové schránky ústředí ČSSZ Number of messages received on the CSSA headquarters' data box	3 580 219
Počet odeslaných datových zpráv z ústředí ČSSZ Number of messages sent from the CSSA headquarters' data box	418 715
Počet došlých formulářů přihlášek, odhlášek a změn u pojištěnců Number of received forms for registration, deregistration, and changes for insured persons	795 377
Počet formulářů přihlášek, odhlášek a změn u pojištěnců přijatých elektronicky Number of forms for registration, deregistration, and changes for insured persons received electronically	2 920 359

*) stav k 31. 12. 2018

6.2 Došlé žádosti o důchod v roce 2018

Vývoj počtu došlých žádostí po měsících

	S-CELKEM	v tom			I*	IP	ID
		S+SI	SR+SRN	ST+SD			
Leden	11 140	8 433	41	2 666	3 233	756	178
Únor	9 318	7 100	53	2 165	2 783	816	221
Březen	10 001	7 787	41	2 173	3 734	700	180
Duben	10 179	7 876	32	2 271	3 433	647	171
Květen	10 407	8 303	41	2 063	3 868	640	151
Červen	8 043	6 079	29	1 935	3 869	651	184
Červenec	7 004	5 177	33	1 794	3 242	422	123
Srpen	7 035	4 866	44	2 125	3 163	736	209
Září	7 366	4 505	38	2 823	3 165	308	78
Říjen	8 781	5 273	47	3 461	3 688	921	240
Listopad	6 332	4 003	51	2 278	3 749	814	233
Prosinec	3 944	2 554	18	1 372	2 890	352	82
Celkem	99 550	71 956	468	27 126	40 817	7 763	2 050

	IT	V	VM	D	Celkem
Leden	407	3 144	1 130	302	20 290
Únor	491	2 388	857	367	17 241
Březen	406	2 881	1 051	331	19 284
Duben	371	2 774	967	279	18 821
Květen	339	2 660	954	293	19 312
Červen	376	2 301	847	285	16 556
Červenec	260	2 313	874	274	14 512
Srpen	375	2 500	878	269	15 165
Září	206	2 167	794	344	14 428
Říjen	478	2 755	1 012	340	18 215
Listopad	465	2 445	879	271	15 188
Prosinec	240	1 703	624	214	10 049
Celkem	4 414	30 031	10 867	3 569	199 061

Pozn.: V I* jsou zahrnuty žádosti o plný a částečný invalidní důchod (důchody s datem přiznání před rok 2010) i nerozlišené žádosti o IT, ID, IP.

Do roku 2013 nebyly v došlých žádostech zahrnuty žádosti uvedené v podkapitole 6.3 ve sloupci „Zamítnuto z důvodu neuznané invalidity“. Změnou zdroje dat pro došlé žádosti jsou již nyní v došlých žádostech obsaženy.

6 PŘEHLED O POČTU VÝKONŮ SOUVISEJÍCÍCH S DŮCHODOVOU AGENDOU

Došlé žádosti dle krajů

	S-CELKEM	v tom			I*	IP	ID
		S+SI	SR+SRN	ST+SD			
Hlavní město Praha	15 714	13 955	145	1 614	4 178	1 095	156
Středočeský kraj	11 273	8 416	45	2 812	4 041	760	157
Jihočeský kraj	6 119	3 982	16	2 121	2 179	379	104
Plzeňský kraj	5 098	3 735	17	1 346	2 102	404	164
Karlovarský kraj	2 764	1 905	26	833	1 084	166	46
Ústecký kraj	7 072	5 101	59	1 912	4 376	788	237
Liberecký kraj	3 632	2 581	13	1 038	1 689	295	114
Královéhradecký kraj	4 806	3 381	8	1 417	1 801	375	109
Pardubický kraj	4 675	3 119	6	1 550	1 988	366	108
Kraj Vysočina	4 764	3 009	7	1 748	1 817	322	125
Jihomoravský kraj	10 638	7 765	26	2 847	5 075	1 056	229
Olomoucký kraj	6 042	3 870	10	2 162	2 367	432	118
Zlínský kraj	5 540	3 797	20	1 723	2 284	399	121
Moravskoslezský kraj	11 413	7 340	70	4 003	5 836	926	262
Česká republika	99 550	71 956	468	27 126	40 817	7 763	2 050

	IT	V	VM	D	Celkem
Hlavní město Praha	362	4 032	1 338	631	27 506
Středočeský kraj	463	3 576	1 257	393	21 920
Jihočeský kraj	176	1 732	687	198	11 574
Plzeňský kraj	291	1 591	625	169	10 444
Karlovarský kraj	139	778	367	113	5 457
Ústecký kraj	466	2 290	914	317	16 460
Liberecký kraj	195	1 195	434	140	7 694
Královéhradecký kraj	254	1 519	603	156	9 623
Pardubický kraj	225	1 443	579	141	9 525
Kraj Vysočina	210	1 501	529	119	9 387
Jihomoravský kraj	427	3 291	1 108	367	22 191
Olomoucký kraj	282	1 846	615	192	11 894
Zlínský kraj	286	1 728	592	186	11 136
Moravskoslezský kraj	638	3 509	1 219	447	24 250
Česká republika	4 414	30 031	10 867	3 569	199 061

Pozn.: Do kraje Hlavní město Praha je načteno 9 379 žádostí došlých na ústředí ČSSZ.

6.3 Zamítnuté žádosti o invalidní důchod v roce 2018

	Zamítnuto z důvodu neuznané invalidity	Zamítnuto při výpočtu	Celkem
Hlavní město Praha	999	1 607	2 606
Středočeský kraj	1 543	485	2 028
Jihočeský kraj	868	208	1 076
Plzeňský kraj	572	269	841
Karlovarský kraj	471	218	689
Ústecký kraj	1 623	802	2 425
Liberecký kraj	581	254	835
Královéhradecký kraj	535	199	734
Pardubický kraj	757	190	947
Kraj Vysočina	685	126	811
Jihomoravský kraj	1 750	590	2 340
Olomoucký kraj	924	351	1 275
Zlínský kraj	729	230	959
Moravskoslezský kraj	2 456	1 109	3 565
Česká republika	14 493	6 638	21 131

7 Základní přehled

7.1 Počet vyplácených důchodů (stav k 31. 12. 2018)

	Muži	Ženy	Celkem
Starobní důchody (S)	631 397	1 031 541	1 662 938
Starobní důchody (SI)	44 512	63 773	108 285
Starobní důchody (SRN)	1 921	3 488	5 409
Starobní důchody (ST)	269 287	359 633	628 920
Starobní důchody (SD)	808	1 168	1 976
Poměrné starobní důchody (SR)	54	2 498	2 552
Starobní důchody (S-CELKEM)	947 979	1 462 101	2 410 080
Invalidní důchody 3. stupně (IT)	95 121	83 987	179 108
Invalidní důchody 2. stupně (ID)	37 497	36 613	74 110
Invalidní důchody 1. stupně (IP)	79 066	89 203	168 269
Invalidní důchody	211 684	209 803	421 487
Vdovské důchody (V)	0	537 856	537 856
Vdovecké důchody (VM)	98 612	0	98 612
Sirotčí důchody (D)	18 608	19 359	37 967
Celkem	1 276 883	2 229 119	3 506 002
Důchody vyplácené do ciziny	-	-	99 646
Úhrn	-	-	3 605 648

7.2 Počet důchodců dle druhu pobíraných důchodů (stav k 31. 12. 2018)

	Muži	Ženy	Celkem
Starobní důchody (S)	562 882	628 108	1 190 990
Starobní důchody (SI)	39 392	36 795	76 187
Starobní důchody (SRN)	1 844	1 923	3 767
Starobní důchody (ST)	251 265	284 964	536 229
Starobní důchody (SD)	717	691	1 408
Poměrné starobní důchody (SR)	47	341	388
Starobní důchody vyplácené sólo (S-CELKEM)	856 147	952 822	1 808 969
Invalidní důchody 3. stupně (IT)	94 179	79 644	173 823
Invalidní důchody 2. stupně (ID)	37 320	35 958	73 278
Invalidní důchody 1. stupně (IP)	78 723	87 745	166 468
Invalidní důchody vyplácené sólo	210 222	203 347	413 569
Vdovské důchody vyplácené sólo (V-SÓLO)	0	22 121	22 121
Vdovské důchody v souběhu se starobním důchodem	0	509 279	509 279
Vdovské důchody v souběhu s invalidním důchodem	0	6 456	6 456
Vdovské důchody v souběhu (V-KOMB)	0	515 735	515 735
Vdovecké důchody vyplácené sólo (VM-SÓLO)	5 318	0	5 318
Vdovecké důchody v souběhu se starobním důchodem	91 832	0	91 832
Vdovecké důchody v souběhu s invalidním důchodem	1 462	0	1 462
Vdovecké důchody v souběhu (VM-KOMB)	93 294	0	93 294
Sirotčí důchody (D)	18 608	19 359	37 967
Celkem	1 183 589	1 713 384	2 896 973
Důchodci v cizině	-	-	95 940
Úhrn	-	-	2 992 913

7.3 Počet nově přiznaných důchodů v roce 2018

	Muži	Ženy	Celkem
Starobní důchody (S)	30 058	26 727	56 785
Starobní důchody (SI)	3 660	3 790	7 450
Starobní důchody (SRN)	221	101	322
Starobní důchody (ST)	13 777	10 925	24 702
Starobní důchody (SD)	0	0	0
Poměrné starobní důchody (SR)	0	0	0
Starobní důchody (S-CELKEM)	47 716	41 543	89 259
Invalidní důchody 3. stupně (IT)	4 432	3 614	8 046
Invalidní důchody 2. stupně (ID)	2 427	1 944	4 371
Invalidní důchody 1. stupně (IP)	6 802	8 630	15 432
Vdovské důchody (V)	0	28 059	28 059
Vdovecké důchody (VM)	9 168	0	9 168
Sirotčí důchody (D)	-	-	4 554
Celkem	70 545	83 790	158 889

7.4 Vývoj výdajů na důchody

(v tis. Kč)

Rok	Výdaje	z toho na starobní důchody
2001	195 813 711	140 656 510
2002	210 439 949	150 772 339
2003	218 273 276	156 272 738
2004	226 883 064	163 025 907
2005	243 647 897	175 668 780
2006	261 463 875	188 948 637
2007	282 876 084	203 932 710
2008	305 535 974	222 104 621
2009	331 704 683	243 636 373
2010	340 161 856	265 985 460
2011	359 233 999	284 614 254
2012	367 863 588	295 140 264
2013	372 334 993	300 573 517
2014	376 406 471	305 668 390
2015	386 519 643	314 872 161
2016	394 466 960	321 069 742
2017	404 468 051	333 811 202
2018	423 678 150	351 235 093

7.5 Výdaje na důchody v roce 2018

(v tis. Kč)

	Výdaje
Starobní důchody (S-CELKEM)	351 235 093
Invalidní důchody pro invaliditu 3. stupně (IT)	25 038 855
Invalidní důchody pro invaliditu 2. stupně (ID)	6 658 173
Invalidní důchody pro invaliditu 1. stupně (IP)	13 041 199
Vdovské důchody (V)	21 700 299
Vdovecké důchody (VM)	2 794 986
Sirotčí důchody (D)	3 208 641
Jednorázový příspěvek důchodci (JPD)	904
Celkem	423 678 150

Pozn.: K důchodům je zahrnuta záloha ve výši 1 600 000 tis. Kč z prosince roku 2017. K důchodům není zahrnuta záloha ve výši 1 400 000 tis. Kč z prosince roku 2018 na výplaty důchodů v lednu 2019. Jednorázový příspěvek důchodci činil 1 200 Kč (jedná se o doplatky za rok 2016).

7.6 Přehled o rozložení souboru důchodců podle výše důchodů v kvantilovém vyjádření

(stav k 31. 12., v Kč)

Q10 znamená, že 10 % důchodců pobírajících důchod daného typu má důchod nižší než je uvedená částka v Kč.

Q90 znamená, že 90 % důchodců pobírajících důchod daného typu má důchod nižší než je uvedená částka v Kč.

Důchod starobní sólo od roku 2001

	Q10	Q50 - medián	Q90
2001	5 476	6 719	8 314
2002	5 470	6 743	8 369
2003	5 807	7 086	8 890
2004	5 949	7 442	9 058
2005	6 004	7 602	9 601
2006	6 360	8 081	10 265
2007	6 757	8 641	11 002
2008	7 521	9 528	12 057
2009	7 769	9 929	12 654
2010	7 783	9 996	12 801
2011	8 067	10 434	13 352
2012	8 192	10 657	13 667
2013	8 305	10 851	13 901
2014	8 352	10 958	14 034
2015	8 522	11 230	14 379
2016	8 576	11 344	14 501
2017	8 813	11 725	14 991
2018	9 204	12 289	15 718

Důchod invalidní sólo od roku 2001

	Q10	Q50 - medián	Q90
2001	5 295	6 479	8 213
2002	5 323	6 514	8 256
2003	5 524	6 965	8 572
2004	5 818	7 219	9 035
2005	6 002	7 219	9 206
2006	6 288	7 818	9 895
2007	6 692	8 348	10 570
2008	7 470	9 185	11 549
2009	7 694	9 520	12 069
2010	7 677	9 458	12 154
2011	7 952	9 735	12 698
2012	8 051	9 835	12 928
2013	8 169	9 912	13 101
2014	8 208	9 903	13 163
2015	8 263	10 034	13 400
2016	8 274	9 922	13 429
2017	8 452	10 098	13 808
2018	8 711	10 462	14 377

Pozn.: V tabulce „Důchod invalidní sólo“ se do roku 2009 jedná o plné invalidní důchody, od roku 2010 o invalidní důchody 3. stupně.

Důchod starobní sólo v roce 2018

	Q10	Q20	Q30	Q40	Q50	Q60	Q70	Q80	Q90
Muži	10 680	11 704	12 420	13 027	13 597	14 186	14 805	15 495	16 742
Ženy	8 636	9 587	10 180	10 677	11 183	11 713	12 306	13 052	14 102
Celkem	9 204	10 240	10 980	11 641	12 289	12 965	13 686	14 536	15 718

Důchod invalidní sólo v roce 2018

	Q10	Q20	Q30	Q40	Q50	Q60	Q70	Q80	Q90
Muži	9 032	9 574	10 133	10 300	10 745	11 804	12 773	13 709	14 842
Ženy	8 328	9 205	9 843	10 184	10 300	10 965	11 792	12 569	13 597
Celkem	8 711	9 339	10 053	10 300	10 462	11 381	12 268	13 179	14 377

Pozn.: Jedná se o invalidní důchody 3. stupně.

7.7 Vývoj průměrné délky doby pobírání řádného starobního důchodu a průměrného věku dožití důchodce (v letech)

Průměrná délka doby pobírání důchodu

Rok zániku důchodu	Muži	Ženy	Celkem
1970	-	-	11,00
1980	-	-	13,00
1990	-	-	16,00
2000	16,78	22,72	19,96
2001	17,42	23,18	20,56
2002	17,30	23,51	20,69
2003	17,64	23,97	21,14
2004	17,68	24,20	21,30
2005	17,98	24,55	21,67
2006	18,03	24,64	21,72
2007	18,04	25,01	21,98
2008	18,28	25,33	22,25
2009	18,56	25,74	22,64
2010	18,57	25,99	22,79
2011	18,64	26,27	22,96
2012	18,80	26,64	23,26
2013	18,92	26,90	23,50
2014	19,00	27,08	23,55
2015	19,09	27,53	23,97
2016	19,10	27,59	23,97
2017	19,23	27,89	24,22
2018	19,26	28,06	24,28

Průměrný věk dožití důchodce

Rok zániku důchodu	Muži	Ženy	Celkem
1970	-	-	-
1980	-	-	-
1990	-	-	-
2000	-	-	-
2001	-	-	-
2002	77,06	79,49	78,39
2003	77,40	79,87	78,77
2004	77,42	79,95	78,83
2005	77,75	80,27	79,17
2006	77,83	80,31	79,22
2007	77,88	80,62	79,43
2008	78,11	80,90	79,68
2009	78,43	81,25	80,04
2010	78,50	81,49	80,20
2011	78,62	81,75	80,39
2012	78,84	82,11	80,70
2013	79,01	82,37	80,94
2014	79,15	82,56	81,07
2015	79,32	83,01	81,46
2016	79,41	83,10	81,53
2017	79,60	83,40	81,79
2018	79,67	83,58	81,90

Pozn.: Neudává délku pobírání dalších typů starobních důchodů - SRN, SD, ST, SR, SI, SIN, obdobně pro průměrný věk dožití. Tabulka Průměrná délka doby pobírání důchodu do roku 2017 udává délku při nerozlišeném důvodu zániku, od roku 2018 zachycuje délku pobírání pouze při zániku z důvodu úmrtí.

8 Vyplácené důchody k 31. 12. 2018

8.1 Přehled o počtu důchodců podle krajů, pohlaví, průměrné výše důchodu, průměrného věku a podle druhu důchodu

Česká republika

Druh důchodu	Počet			Průměrná výše důchodu			Průměrný věk		
	muži	ženy	celkem	muži	ženy	celkem	muži	ženy	celkem
S	562 882	628 108	1 190 990	14 421	11 921	13 103	72	71	71
SI	39 392	36 795	76 187	12 648	10 619	11 668	72	72	72
SRN	1 844	1 923	3 767	4 552	3 946	4 243	75	76	76
ST	251 265	284 964	536 229	12 263	10 011	11 066	69	67	68
SD	717	691	1 408	11 509	8 569	10 066	75	72	74
S-CELKEM	856 100	952 481	1 808 581	13 683	11 281	12 418	71	70	70
SR	47	341	388	6 792	6 783	6 784	90	88	89
IT	94 179	79 644	173 823	11 378	10 682	11 059	49	49	49
ID	37 320	35 958	73 278	7 492	6 908	7 205	51	50	50
IP	78 723	87 745	166 468	6 504	5 940	6 207	50	49	50
V-SÓLO	0	22 121	22 121	0	8 029	8 029	0	56	56
SV	0	403 433	403 433	0	13 502	13 502	0	79	79
SIV	0	26 978	26 978	0	12 688	12 688	0	78	78
SRNV	0	1 565	1 565	0	8 830	8 830	0	80	80
STV	0	74 669	74 669	0	12 338	12 338	0	70	70
SDV	0	477	477	0	11 347	11 347	0	74	74
SRV	0	2 157	2 157	0	10 353	10 353	0	90	90
ITV	0	4 343	4 343	0	13 530	13 530	0	59	59
IDV	0	655	655	0	10 058	10 058	0	57	57
IPV	0	1 458	1 458	0	9 574	9 574	0	56	56
V-KOMB	0	515 735	515 735	0	13 246	13 246	0	77	77
V-CELKEM	0	537 856	537 856	0	13 032	13 032	0	76	76
VM-SÓLO	5 318	0	5 318	7 137	0	7 137	54	0	54
SVM	68 515	0	68 515	15 591	0	15 591	79	0	79
SIVM	5 120	0	5 120	14 686	0	14 686	77	0	77
SRNVM	77	0	77	6 643	0	6 643	79	0	79
STVM	18 022	0	18 022	13 967	0	13 967	72	0	72
SDVM	91	0	91	13 447	0	13 447	77	0	77
SRVM	7	0	7	8 207	0	8 207	90	0	90
ITVM	942	0	942	14 713	0	14 713	60	0	60
IDVM	177	0	177	10 115	0	10 115	60	0	60
IPVM	343	0	343	9 082	0	9 082	59	0	59
VM-KOMB	93 294	0	93 294	15 175	0	15 175	77	0	77
VM-CELKEM	98 612	0	98 612	14 741	0	14 741	76	0	76
D-DĚTI	18 608	19 359	37 967	6 332	6 369	6 351	16	16	16
Úhrn	1 183 589	1 713 384	2 896 973	12 799	11 381	11 960	67	69	68

Pozn.: Důchodci pobírající sólo starobní důchod jsou označeni kódem S, SI, SRN, ST, SD, SR. Důchodci s výplatou starobního a zároveň vdovského (V) nebo vdoveckého (VM) důchodu jsou označeni kombinací příslušných kódů starobního a pozůstalostního důchodu. Obdobně pro invalidní důchody.

Hlavní město Praha

Druh důchodu	Počet			Průměrná výše důchodu			Průměrný věk		
	muži	ženy	celkem	muži	ženy	celkem	muži	ženy	celkem
S	74 397	92 209	166 606	15 027	12 768	13 777	73	71	72
SI	3 256	3 778	7 034	12 315	10 970	11 592	72	72	72
SRN	615	480	1 095	4 635	3 996	4 355	77	77	77
ST	14 075	17 088	31 163	12 146	10 299	11 133	70	68	69
SD	41	48	89	10 834	8 938	9 811	76	72	74
S-CELKEM	92 384	113 603	205 987	14 421	12 298	13 251	72	71	71
SR	16	77	93	6 599	6 665	6 653	90	89	89
IT	7 488	7 248	14 736	10 894	10 764	10 830	48	50	49
ID	2 846	3 166	6 012	7 185	7 000	7 087	50	50	50
IP	4 351	5 863	10 214	6 199	5 954	6 058	49	49	49
V-SÓLO	0	2 187	2 187	0	8 117	8 117	0	57	57
SV	0	44 512	44 512	0	14 716	14 716	0	79	79
SIV	0	2 142	2 142	0	13 197	13 197	0	78	78
SRNV	0	202	202	0	8 202	8 202	0	82	82
STV	0	4 206	4 206	0	12 786	12 786	0	72	72
SDV	0	18	18	0	11 642	11 642	0	74	74
SRV	0	250	250	0	10 615	10 615	0	90	90
ITV	0	335	335	0	13 858	13 858	0	60	60
IDV	0	59	59	0	10 143	10 143	0	58	58
IPV	0	80	80	0	9 713	9 713	0	55	55
V-KOMB	0	51 804	51 804	0	14 432	14 432	0	78	78
V-CELKEM	0	53 991	53 991	0	14 176	14 176	0	77	77
VM-SÓLO	538	0	538	7 341	0	7 341	55	0	55
SVM	7 831	0	7 831	16 624	0	16 624	80	0	80
SIVM	353	0	353	14 560	0	14 560	77	0	77
SRNVM	22	0	22	6 457	0	6 457	80	0	80
STVM	917	0	917	14 323	0	14 323	73	0	73
SDVM	2	0	2	14 450	0	14 450	80	0	80
SRVM	3	0	3	8 933	0	8 933	92	0	92
ITVM	67	0	67	14 141	0	14 141	59	0	59
IDVM	15	0	15	9 940	0	9 940	60	0	60
IPVM	11	0	11	9 519	0	9 519	57	0	57
VM-KOMB	9 221	0	9 221	16 252	0	16 252	79	0	79
VM-CELKEM	9 759	0	9 759	15 760	0	15 760	77	0	77
D-DĚTI	1 744	1 804	3 548	6 583	6 526	6 554	16	17	16
Úhrn	118 588	185 752	304 340	13 717	12 435	12 934	69	70	70

Středočeský kraj

Druh důchodu	Počet			Průměrná výše důchodu			Průměrný věk		
	muži	ženy	celkem	muži	ženy	celkem	muži	ženy	celkem
S	72 615	77 443	150 058	14 499	11 943	13 180	72	70	71
SI	5 088	4 579	9 667	12 805	10 533	11 729	72	72	72
SRN	218	221	439	4 535	4 040	4 286	75	76	75
ST	26 219	28 628	54 847	12 380	10 110	11 195	69	67	68
SD	86	89	175	11 464	8 544	9 979	75	72	74
S-CELKEM	104 226	110 960	215 186	13 860	11 393	12 588	71	69	70
SR	5	47	52	5 900	7 132	7 014	90	89	89
IT	10 243	8 927	19 170	11 448	10 792	11 143	49	50	49
ID	4 095	3 911	8 006	7 569	6 922	7 253	51	50	50
IP	8 774	10 190	18 964	6 497	5 962	6 210	50	49	50
V-SÓLO	0	2 677	2 677	0	8 091	8 091	0	56	56
SV	0	49 036	49 036	0	13 491	13 491	0	78	78
SIV	0	3 665	3 665	0	12 623	12 623	0	78	78
SRNV	0	156	156	0	8 560	8 560	0	81	81
STV	0	8 093	8 093	0	12 347	12 347	0	71	71
SDV	0	77	77	0	11 622	11 622	0	74	74
SRV	0	237	237	0	10 420	10 420	0	90	90
ITV	0	494	494	0	13 573	13 573	0	59	59
IDV	0	67	67	0	10 057	10 057	0	59	59
IPV	0	150	150	0	9 764	9 764	0	57	57
V-KOMB	0	61 975	61 975	0	13 251	13 251	0	77	77
V-CELKEM	0	64 652	64 652	0	13 038	13 038	0	76	76
VM-SÓLO	675	0	675	7 322	0	7 322	53	0	53
SVM	8 395	0	8 395	15 624	0	15 624	79	0	79
SIVM	687	0	687	14 627	0	14 627	77	0	77
SRNVM	10	0	10	6 540	0	6 540	75	0	75
STVM	1 899	0	1 899	14 089	0	14 089	72	0	72
SDVM	15	0	15	13 595	0	13 595	76	0	76
SRVM	0	0	0	0	0	0	0	0	0
ITVM	105	0	105	14 484	0	14 484	59	0	59
IDVM	18	0	18	9 646	0	9 646	60	0	60
IPVM	32	0	32	8 919	0	8 919	56	0	56
VM-KOMB	11 161	0	11 161	15 251	0	15 251	77	0	77
VM-CELKEM	11 836	0	11 836	14 799	0	14 799	76	0	76
D-DĚTI	2 347	2 322	4 669	6 516	6 502	6 509	15	15	15
Úhrn	141 526	201 009	342 535	13 003	11 476	12 107	67	68	68

Jihočeský kraj

Druh důchodu	Počet			Průměrná výše důchodu			Průměrný věk		
	muži	ženy	celkem	muži	ženy	celkem	muži	ženy	celkem
S	34 008	36 994	71 002	14 130	11 850	12 942	72	70	71
SI	2 381	2 212	4 593	12 308	10 752	11 559	72	72	72
SRN	91	61	152	4 382	3 960	4 213	75	77	76
ST	17 055	18 859	35 914	12 270	10 242	11 205	69	66	68
SD	22	24	46	11 813	8 718	10 198	77	72	74
S-CELKEM	53 557	58 150	111 707	13 440	11 278	12 314	71	69	70
SR	1	8	9	7 464	7 464	7 464	88	86	86
IT	5 186	4 413	9 599	11 363	10 739	11 076	49	50	49
ID	2 185	2 163	4 348	7 401	6 952	7 178	51	50	50
IP	5 528	6 148	11 676	6 465	6 021	6 232	51	50	50
V-SÓLO	0	1 199	1 199	0	7 834	7 834	0	53	53
SV	0	25 451	25 451	0	13 381	13 381	0	79	79
SIV	0	1 727	1 727	0	12 755	12 755	0	78	78
SRNV	0	43	43	0	8 080	8 080	0	80	80
STV	0	4 685	4 685	0	12 484	12 484	0	70	70
SDV	0	16	16	0	11 295	11 295	0	74	74
SRV	0	74	74	0	9 986	9 986	0	91	91
ITV	0	248	248	0	13 725	13 725	0	59	59
IDV	0	36	36	0	9 808	9 808	0	57	57
IPV	0	106	106	0	9 765	9 765	0	56	56
V-KOMB	0	32 386	32 386	0	13 189	13 189	0	77	77
V-CELKEM	0	33 585	33 585	0	12 998	12 998	0	76	76
VM-SÓLO	369	0	369	7 265	0	7 265	54	0	54
SVM	4 294	0	4 294	15 270	0	15 270	79	0	79
SIVM	293	0	293	14 229	0	14 229	78	0	78
SRNVM	4	0	4	5 667	0	5 667	84	0	84
STVM	1 168	0	1 168	14 060	0	14 060	72	0	72
SDVM	2	0	2	13 567	0	13 567	75	0	75
SRVM	1	0	1	8 689	0	8 689	90	0	90
ITVM	44	0	44	14 256	0	14 256	59	0	59
IDVM	11	0	11	10 450	0	10 450	61	0	61
IPVM	30	0	30	9 454	0	9 454	58	0	58
VM-KOMB	5 847	0	5 847	14 921	0	14 921	77	0	77
VM-CELKEM	6 216	0	6 216	14 467	0	14 467	76	0	76
D-DĚTI	1 179	1 252	2 431	6 370	6 393	6 382	16	16	16
Úhrn	73 852	105 719	179 571	12 567	11 349	11 850	67	68	68

Plzeňský kraj

Druh důchodu	Počet			Průměrná výše důchodu			Průměrný věk		
	muži	ženy	celkem	muži	ženy	celkem	muži	ženy	celkem
S	30 664	32 874	63 538	14 295	11 914	13 063	72	70	71
SI	2 151	2 041	4 192	12 580	10 709	11 669	71	71	71
SRN	92	90	182	4 327	4 072	4 201	76	76	76
ST	15 382	17 296	32 678	12 303	10 122	11 149	70	67	68
SD	31	39	70	11 318	8 943	9 995	75	72	74
S-CELKEM	48 320	52 340	100 660	13 564	11 259	12 365	71	69	70
SR	1	21	22	8 877	6 668	6 769	94	88	89
IT	5 876	5 293	11 169	11 545	10 931	11 254	50	50	50
ID	2 472	2 486	4 958	7 524	6 988	7 255	50	50	50
IP	3 946	4 847	8 793	6 446	5 943	6 169	50	49	50
V-SÓLO	0	1 012	1 012	0	7 964	7 964	0	56	56
SV	0	21 560	21 560	0	13 438	13 438	0	79	79
SIV	0	1 471	1 471	0	12 764	12 764	0	78	78
SRNV	0	79	79	0	8 695	8 695	0	80	80
STV	0	4 776	4 776	0	12 437	12 437	0	70	70
SDV	0	41	41	0	11 447	11 447	0	73	73
SRV	0	116	116	0	10 092	10 092	0	90	90
ITV	0	318	318	0	13 640	13 640	0	59	59
IDV	0	32	32	0	9 939	9 939	0	57	57
IPV	0	74	74	0	9 420	9 420	0	57	57
V-KOMB	0	28 467	28 467	0	13 193	13 193	0	77	77
V-CELKEM	0	29 479	29 479	0	13 014	13 014	0	76	76
VM-SÓLO	282	0	282	7 118	0	7 118	53	0	53
SVM	3 792	0	3 792	15 453	0	15 453	79	0	79
SIVM	257	0	257	14 564	0	14 564	77	0	77
SRNVM	4	0	4	8 388	0	8 388	82	0	82
STVM	1 229	0	1 229	14 075	0	14 075	73	0	73
SDVM	6	0	6	14 230	0	14 230	76	0	76
SRVM	1	0	1	7 457	0	7 457	88	0	88
ITVM	57	0	57	15 565	0	15 565	60	0	60
IDVM	16	0	16	10 074	0	10 074	60	0	60
IPVM	21	0	21	8 841	0	8 841	61	0	61
VM-KOMB	5 383	0	5 383	15 047	0	15 047	77	0	77
VM-CELKEM	5 665	0	5 665	14 653	0	14 653	76	0	76
D-DĚTI	950	928	1 878	6 357	6 415	6 386	15	16	16
Úhrn	67 230	95 394	162 624	12 737	11 353	11 926	67	68	68

Karlovarský kraj

Druh důchodu	Počet			Průměrná výše důchodu			Průměrný věk		
	muži	ženy	celkem	muži	ženy	celkem	muži	ženy	celkem
S	15 359	17 408	32 767	13 991	11 607	12 724	72	71	71
SI	1 018	889	1 907	12 499	10 415	11 528	71	72	71
SRN	96	65	161	4 332	4 148	4 258	75	77	76
ST	7 346	8 872	16 218	11 843	9 873	10 765	69	67	68
SD	17	16	33	10 672	8 532	9 634	76	73	74
S-CELKEM	23 836	27 250	51 086	13 224	10 984	12 029	71	69	70
SR	2	10	12	7 271	7 229	7 236	89	88	88
IT	2 547	2 224	4 771	11 122	10 437	10 803	48	49	48
ID	1 002	953	1 955	7 395	6 759	7 085	51	50	50
IP	1 757	2 114	3 871	6 271	5 826	6 028	50	49	49
V-SÓLO	0	618	618	0	7 658	7 658	0	56	56
SV	0	10 571	10 571	0	13 412	13 412	0	79	79
SIV	0	550	550	0	12 542	12 542	0	78	78
SRNV	0	38	38	0	8 438	8 438	0	80	80
STV	0	2 262	2 262	0	12 208	12 208	0	70	70
SDV	0	10	10	0	11 728	11 728	0	75	75
SRV	0	43	43	0	9 894	9 894	0	90	90
ITV	0	107	107	0	13 271	13 271	0	59	59
IDV	0	20	20	0	9 806	9 806	0	57	57
IPV	0	36	36	0	9 465	9 465	0	57	57
V-KOMB	0	13 637	13 637	0	13 134	13 134	0	77	77
V-CELKEM	0	14 255	14 255	0	12 897	12 897	0	76	76
VM-SÓLO	160	0	160	6 861	0	6 861	55	0	55
SVM	1 970	0	1 970	15 456	0	15 456	78	0	78
SIVM	138	0	138	14 594	0	14 594	76	0	76
SRNVM	2	0	2	5 025	0	5 025	74	0	74
STVM	624	0	624	13 636	0	13 636	72	0	72
SDVM	7	0	7	12 918	0	12 918	77	0	77
SRVM	0	0	0	0	0	0	0	0	0
ITVM	23	0	23	13 930	0	13 930	59	0	59
IDVM	7	0	7	9 671	0	9 671	58	0	58
IPVM	6	0	6	9 365	0	9 365	61	0	61
VM-KOMB	2 777	0	2 777	14 950	0	14 950	77	0	77
VM-CELKEM	2 937	0	2 937	14 509	0	14 509	76	0	76
D-DĚTI	556	519	1 075	5 881	6 024	5 950	14	15	15
Úhrn	32 637	47 325	79 962	12 497	11 164	11 708	67	68	68

Ústecký kraj

Druh důchodu	Počet			Průměrná výše důchodu			Průměrný věk		
	muži	ženy	celkem	muži	ženy	celkem	muži	ženy	celkem
S	41 223	45 243	86 466	14 378	11 768	13 012	72	70	71
SI	3 294	2 813	6 107	12 663	10 606	11 716	71	71	71
SRN	120	106	226	4 646	3 820	4 259	73	74	74
ST	19 765	23 704	43 469	12 137	9 842	10 886	69	67	68
SD	71	64	135	11 388	8 594	10 064	76	73	75
S-CELKEM	64 473	71 930	136 403	13 581	11 073	12 259	71	69	70
SR	1	19	20	4 892	7 660	7 522	89	89	89
IT	8 757	7 214	15 971	11 191	10 505	10 881	48	49	49
ID	3 525	3 811	7 336	7 430	6 789	7 097	51	50	50
IP	8 129	9 201	17 330	6 333	5 797	6 048	49	49	49
V-SÓLO	0	1 836	1 836	0	7 888	7 888	0	57	57
SV	0	29 473	29 473	0	13 561	13 561	0	78	78
SIV	0	2 010	2 010	0	12 718	12 718	0	77	77
SRNV	0	104	104	0	8 458	8 458	0	79	79
STV	0	6 670	6 670	0	12 244	12 244	0	69	69
SDV	0	42	42	0	11 019	11 019	0	73	73
SRV	0	117	117	0	10 518	10 518	0	90	90
ITV	0	440	440	0	13 405	13 405	0	59	59
IDV	0	66	66	0	10 127	10 127	0	56	56
IPV	0	164	164	0	9 336	9 336	0	57	57
V-KOMB	0	39 086	39 086	0	13 242	13 242	0	76	76
V-CELKEM	0	40 922	40 922	0	13 002	13 002	0	75	75
VM-SÓLO	410	0	410	6 823	0	6 823	55	0	55
SVM	5 427	0	5 427	15 718	0	15 718	78	0	78
SIVM	432	0	432	14 694	0	14 694	76	0	76
SRNVM	8	0	8	7 475	0	7 475	80	0	80
STVM	1 686	0	1 686	13 879	0	13 879	72	0	72
SDVM	12	0	12	13 996	0	13 996	78	0	78
SRVM	0	0	0	0	0	0	0	0	0
ITVM	123	0	123	14 286	0	14 286	60	0	60
IDVM	13	0	13	9 898	0	9 898	62	0	62
IPVM	48	0	48	8 315	0	8 315	60	0	60
VM-KOMB	7 749	0	7 749	15 171	0	15 171	76	0	76
VM-CELKEM	8 159	0	8 159	14 751	0	14 751	75	0	75
D-DĚTI	1 658	1 715	3 373	5 899	6 054	5 978	15	16	15
Úhrn	94 702	134 812	229 514	12 476	11 083	11 658	66	67	67

Liberecký kraj

Druh důchodu	Počet			Průměrná výše důchodu			Průměrný věk		
	muži	ženy	celkem	muži	ženy	celkem	muži	ženy	celkem
S	24 458	27 476	51 934	14 105	11 784	12 877	72	71	71
SI	1 702	1 703	3 405	12 561	10 731	11 646	72	72	72
SRN	69	47	116	4 507	3 743	4 198	74	73	74
ST	10 436	11 924	22 360	12 112	10 163	11 072	69	67	68
SD	26	46	72	11 012	8 574	9 455	76	72	73
S-CELKEM	36 691	41 196	77 887	13 446	11 258	12 289	71	70	70
SR	2	3	5	10 478	5 719	7 622	90	88	88
IT	4 124	3 677	7 801	11 326	10 673	11 018	48	49	49
ID	1 666	1 672	3 338	7 433	6 924	7 178	50	49	49
IP	3 271	4 097	7 368	6 443	5 998	6 195	50	49	49
V-SÓLO	0	837	837	0	7 810	7 810	0	53	53
SV	0	16 171	16 171	0	13 453	13 453	0	79	79
SIV	0	1 196	1 196	0	12 739	12 739	0	78	78
SRNV	0	22	22	0	7 731	7 731	0	79	79
STV	0	2 809	2 809	0	12 425	12 425	0	70	70
SDV	0	21	21	0	12 265	12 265	0	74	74
SRV	0	20	20	0	10 197	10 197	0	91	91
ITV	0	211	211	0	13 276	13 276	0	58	58
IDV	0	29	29	0	9 856	9 856	0	55	55
IPV	0	62	62	0	9 397	9 397	0	57	57
V-KOMB	0	20 541	20 541	0	13 241	13 241	0	77	77
V-CELKEM	0	21 378	21 378	0	13 028	13 028	0	76	76
VM-SÓLO	214	0	214	7 160	0	7 160	55	0	55
SVM	2 866	0	2 866	15 331	0	15 331	78	0	78
SIVM	254	0	254	14 539	0	14 539	77	0	77
SRNVM	4	0	4	7 098	0	7 098	82	0	82
STVM	677	0	677	13 814	0	13 814	71	0	71
SDVM	4	0	4	11 657	0	11 657	78	0	78
SRVM	0	0	0	0	0	0	0	0	0
ITVM	45	0	45	14 983	0	14 983	60	0	60
IDVM	14	0	14	9 699	0	9 699	60	0	60
IPVM	21	0	21	9 675	0	9 675	59	0	59
VM-KOMB	3 885	0	3 885	14 948	0	14 948	77	0	77
VM-CELKEM	4 099	0	4 099	14 541	0	14 541	76	0	76
D-DĚTI	813	830	1 643	6 264	6 349	6 307	16	16	16
Úhrn	50 666	72 853	123 519	12 597	11 297	11 830	67	68	67

Královéhradecký kraj

Druh důchodu	Počet			Průměrná výše důchodu			Průměrný věk		
	muži	ženy	celkem	muži	ženy	celkem	muži	ženy	celkem
S	30 647	34 652	65 299	14 130	11 823	12 906	73	71	72
SI	2 425	2 281	4 706	12 516	10 741	11 656	73	72	72
SRN	58	41	99	5 068	4 212	4 713	76	77	77
ST	15 004	17 006	32 010	12 165	10 172	11 106	69	67	68
SD	35	29	64	11 279	8 776	10 145	76	72	74
S-CELKEM	48 169	54 009	102 178	13 424	11 250	12 275	71	70	70
SR	2	8	10	6 730	7 686	7 495	92	90	90
IT	5 350	4 723	10 073	11 410	10 772	11 111	49	49	49
ID	1 989	1 861	3 850	7 522	6 892	7 217	51	49	50
IP	3 835	4 333	8 168	6 496	6 013	6 240	50	49	50
V-SÓLO	0	1 002	1 002	0	7 892	7 892	0	53	53
SV	0	22 323	22 323	0	13 357	13 357	0	79	79
SIV	0	1 494	1 494	0	12 749	12 749	0	77	77
SRNV	0	34	34	0	8 611	8 611	0	82	82
STV	0	3 857	3 857	0	12 453	12 453	0	70	70
SDV	0	26	26	0	11 335	11 335	0	74	74
SRV	0	43	43	0	10 283	10 283	0	90	90
ITV	0	233	233	0	13 323	13 323	0	58	58
IDV	0	41	41	0	10 295	10 295	0	57	57
IPV	0	83	83	0	9 534	9 534	0	58	58
V-KOMB	0	28 134	28 134	0	13 172	13 172	0	78	78
V-CELKEM	0	29 136	29 136	0	12 991	12 991	0	77	77
VM-SÓLO	283	0	283	7 202	0	7 202	53	0	53
SVM	3 903	0	3 903	15 175	0	15 175	80	0	80
SIVM	297	0	297	14 567	0	14 567	78	0	78
SRNVM	2	0	2	10 551	0	10 551	76	0	76
STVM	996	0	996	13 864	0	13 864	72	0	72
SDVM	6	0	6	13 398	0	13 398	77	0	77
SRVM	0	0	0	0	0	0	0	0	0
ITVM	67	0	67	14 683	0	14 683	60	0	60
IDVM	10	0	10	10 213	0	10 213	59	0	59
IPVM	20	0	20	9 002	0	9 002	60	0	60
VM-KOMB	5 301	0	5 301	14 851	0	14 851	78	0	78
VM-CELKEM	5 584	0	5 584	14 464	0	14 464	76	0	76
D-DĚTI	1 004	968	1 972	6 385	6 384	6 385	15	16	16
Úhrn	65 933	95 038	160 971	12 660	11 386	11 908	67	69	68

Pardubický kraj

Druh důchodu	Počet			Průměrná výše důchodu			Průměrný věk		
	muži	ženy	celkem	muži	ženy	celkem	muži	ženy	celkem
S	26 187	28 571	54 758	14 083	11 737	12 859	72	71	72
SI	1 973	1 874	3 847	12 535	10 650	11 617	72	72	71
SRN	38	33	71	4 588	3 841	4 241	76	75	75
ST	15 563	16 935	32 498	12 253	10 111	11 137	69	67	68
SD	32	44	76	11 232	8 758	9 800	76	73	74
S-CELKEM	43 793	47 457	91 250	13 353	11 106	12 184	71	69	70
SR	4	4	8	6 701	6 309	6 505	91	89	90
IT	5 164	4 426	9 590	11 455	10 784	11 146	49	50	49
ID	2 003	1 994	3 997	7 555	6 936	7 246	50	49	49
IP	3 978	4 831	8 809	6 500	5 979	6 214	50	49	50
V-SÓLO	0	967	967	0	7 841	7 841	0	53	53
SV	0	20 291	20 291	0	13 227	13 227	0	79	79
SIV	0	1 155	1 155	0	12 718	12 718	0	77	77
SRNV	0	36	36	0	8 398	8 398	0	80	80
STV	0	4 296	4 296	0	12 392	12 392	0	70	70
SDV	0	25	25	0	11 388	11 388	0	73	73
SRV	0	27	27	0	9 941	9 941	0	91	91
ITV	0	215	215	0	13 614	13 614	0	58	58
IDV	0	22	22	0	9 938	9 938	0	56	56
IPV	0	79	79	0	9 454	9 454	0	54	54
V-KOMB	0	26 146	26 146	0	13 044	13 044	0	77	77
V-CELKEM	0	27 113	27 113	0	12 859	12 859	0	77	77
VM-SÓLO	265	0	265	7 197	0	7 197	54	0	54
SVM	3 386	0	3 386	15 110	0	15 110	80	0	80
SIVM	253	0	253	14 292	0	14 292	76	0	76
SRNVM	1	0	1	7 751	0	7 751	81	0	81
STVM	1 129	0	1 129	13 912	0	13 912	73	0	73
SDVM	4	0	4	12 833	0	12 833	79	0	79
SRVM	0	0	0	0	0	0	0	0	0
ITVM	56	0	56	14 437	0	14 437	59	0	59
IDVM	10	0	10	10 174	0	10 174	62	0	62
IPVM	22	0	22	8 953	0	8 953	59	0	59
VM-KOMB	4 861	0	4 861	14 740	0	14 740	78	0	78
VM-CELKEM	5 126	0	5 126	14 350	0	14 350	76	0	76
D-DĚTI	940	939	1 879	6 344	6 375	6 359	16	16	16
Úhrn	61 008	86 764	147 772	12 530	11 205	11 752	67	68	68

Kraj Vysočina

Druh důchodu	Počet			Průměrná výše důchodu			Průměrný věk		
	muži	ženy	celkem	muži	ženy	celkem	muži	ženy	celkem
S	25 621	26 907	52 528	14 142	11 714	12 899	73	70	72
SI	2 134	1 838	3 972	12 687	10 739	11 785	72	72	72
SRN	44	39	83	4 197	3 944	4 079	75	78	76
ST	16 777	17 991	34 768	12 231	10 049	11 101	69	67	68
SD	39	22	61	11 416	8 959	10 530	75	71	74
S-CELKEM	44 615	46 797	91 412	13 342	11 028	12 157	71	69	70
SR	2	4	6	6 343	6 437	6 406	88	91	90
IT	5 198	3 839	9 037	11 564	10 751	11 219	49	49	49
ID	2 053	1 870	3 923	7 761	7 117	7 454	51	50	50
IP	4 106	4 577	8 683	6 682	6 082	6 366	51	50	50
V-SÓLO	0	930	930	0	7 929	7 929	0	53	53
SV	0	20 680	20 680	0	13 145	13 145	0	79	79
SIV	0	1 444	1 444	0	12 749	12 749	0	78	78
SRNV	0	38	38	0	8 416	8 416	0	79	79
STV	0	4 616	4 616	0	12 281	12 281	0	70	70
SDV	0	13	13	0	11 356	11 356	0	74	74
SRV	0	57	57	0	9 938	9 938	0	90	90
ITV	0	231	231	0	13 952	13 952	0	58	58
IDV	0	33	33	0	10 126	10 126	0	55	55
IPV	0	72	72	0	9 687	9 687	0	55	55
V-KOMB	0	27 184	27 184	0	12 957	12 957	0	78	78
V-CELKEM	0	28 114	28 114	0	12 791	12 791	0	77	77
VM-SÓLO	263	0	263	7 200	0	7 200	54	0	54
SVM	3 291	0	3 291	14 999	0	14 999	80	0	80
SIVM	250	0	250	14 437	0	14 437	78	0	78
SRNVM	1	0	1	5 924	0	5 924	70	0	70
STVM	1 160	0	1 160	13 804	0	13 804	73	0	73
SDVM	2	0	2	13 813	0	13 813	79	0	79
SRVM	0	0	0	0	0	0	0	0	0
ITVM	31	0	31	15 919	0	15 919	59	0	59
IDVM	10	0	10	10 672	0	10 672	57	0	57
IPVM	13	0	13	8 399	0	8 399	57	0	57
VM-KOMB	4 758	0	4 758	14 655	0	14 655	78	0	78
VM-CELKEM	5 021	0	5 021	14 264	0	14 264	77	0	77
D-DĚTI	831	859	1 690	6 535	6 553	6 545	16	16	16
Úhrn	61 826	86 060	147 886	12 548	11 199	11 763	67	69	68

Jihomoravský kraj

Druh důchodu	Počet			Průměrná výše důchodu			Průměrný věk		
	muži	ženy	celkem	muži	ženy	celkem	muži	ženy	celkem
S	62 225	73 111	135 336	14 201	11 783	12 895	72	70	71
SI	4 090	4 148	8 238	12 468	10 456	11 455	73	72	72
SRN	154	178	332	4 629	3 968	4 275	76	77	76
ST	27 254	29 408	56 662	12 029	9 928	10 939	69	67	68
SD	97	95	192	11 163	8 563	9 876	76	72	74
S-CELKEM	93 820	106 940	200 760	13 476	11 206	12 266	71	70	70
SR	4	49	53	7 218	6 614	6 660	90	88	89
IT	10 824	9 065	19 889	11 370	10 685	11 058	49	50	49
ID	5 040	4 855	9 895	7 507	6 931	7 224	51	50	51
IP	11 251	12 409	23 660	6 506	5 974	6 227	51	50	50
V-SÓLO	0	2 277	2 277	0	7 877	7 877	0	56	56
SV	0	46 600	46 600	0	13 332	13 332	0	79	79
SIV	0	2 996	2 996	0	12 507	12 507	0	79	79
SRNV	0	144	144	0	8 411	8 411	0	81	81
STV	0	7 570	7 570	0	12 183	12 183	0	70	70
SDV	0	57	57	0	11 137	11 137	0	73	73
SRV	0	279	279	0	10 205	10 205	0	91	91
ITV	0	474	474	0	13 413	13 413	0	59	59
IDV	0	85	85	0	9 980	9 980	0	56	56
IPV	0	190	190	0	9 470	9 470	0	56	56
V-KOMB	0	58 395	58 395	0	13 095	13 095	0	78	78
V-CELKEM	0	60 672	60 672	0	12 899	12 899	0	77	77
VM-SÓLO	543	0	543	7 071	0	7 071	54	0	54
SVM	7 436	0	7 436	15 348	0	15 348	80	0	80
SIVM	487	0	487	14 552	0	14 552	78	0	78
SRNVM	11	0	11	6 320	0	6 320	82	0	82
STVM	1 910	0	1 910	13 804	0	13 804	73	0	73
SDVM	11	0	11	13 314	0	13 314	77	0	77
SRVM	0	0	0	0	0	0	0	0	0
ITVM	88	0	88	15 064	0	15 064	60	0	60
IDVM	19	0	19	10 523	0	10 523	60	0	60
IPVM	40	0	40	9 003	0	9 003	59	0	59
VM-KOMB	10 002	0	10 002	14 965	0	14 965	78	0	78
VM-CELKEM	10 545	0	10 545	14 559	0	14 559	76	0	76
D-DĚTI	1 865	2 020	3 885	6 269	6 330	6 301	16	16	16
Úhrn	133 349	196 010	329 359	12 476	11 217	11 727	67	69	68

Olomoucký kraj

Druh důchodu	Počet			Průměrná výše důchodu			Průměrný věk		
	muži	ženy	celkem	muži	ženy	celkem	muži	ženy	celkem
S	31 961	37 122	69 083	14 003	11 638	12 732	73	71	72
SI	1 970	1 984	3 954	12 106	10 630	11 366	72	72	72
SRN	58	67	125	4 181	3 813	3 984	76	75	75
ST	18 198	20 022	38 220	12 041	9 926	10 933	69	66	67
SD	43	60	103	10 634	8 563	9 428	76	73	74
S-CELKEM	52 230	59 255	111 485	13 234	11 014	12 054	71	69	70
SR	3	18	21	6 717	6 303	6 362	89	88	88
IT	5 475	4 284	9 759	11 229	10 493	10 906	49	49	49
ID	1 963	1 664	3 627	7 379	6 845	7 134	51	50	50
IP	4 669	4 904	9 573	6 419	5 916	6 162	51	50	50
V-SÓLO	0	1 364	1 364	0	7 857	7 857	0	54	54
SV	0	25 900	25 900	0	13 174	13 174	0	79	79
SIV	0	1 646	1 646	0	12 538	12 538	0	78	78
SRNV	0	43	43	0	8 152	8 152	0	81	81
STV	0	4 862	4 862	0	12 115	12 115	0	69	69
SDV	0	33	33	0	10 910	10 910	0	73	73
SRV	0	110	110	0	9 924	9 924	0	90	90
ITV	0	222	222	0	13 318	13 318	0	59	59
IDV	0	30	30	0	9 801	9 801	0	58	58
IPV	0	78	78	0	9 497	9 497	0	57	57
V-KOMB	0	32 924	32 924	0	12 955	12 955	0	77	77
V-CELKEM	0	34 288	34 288	0	12 752	12 752	0	76	76
VM-SÓLO	360	0	360	7 145	0	7 145	53	0	53
SVM	4 086	0	4 086	15 052	0	15 052	80	0	80
SIVM	244	0	244	14 141	0	14 141	78	0	78
SRNVM	3	0	3	7 486	0	7 486	71	0	71
STVM	1 284	0	1 284	13 713	0	13 713	72	0	72
SDVM	6	0	6	12 737	0	12 737	80	0	80
SRVM	0	0	0	0	0	0	0	0	0
ITVM	55	0	55	14 681	0	14 681	60	0	60
IDVM	8	0	8	10 088	0	10 088	57	0	57
IPVM	16	0	16	9 299	0	9 299	58	0	58
VM-KOMB	5 702	0	5 702	14 679	0	14 679	77	0	77
VM-CELKEM	6 062	0	6 062	14 231	0	14 231	76	0	76
D-DĚTI	1 149	1 327	2 476	6 277	6 300	6 289	16	16	16
Úhrn	71 551	105 740	177 291	12 448	11 194	11 700	67	69	68

Zlínský kraj

Druh důchodu	Počet			Průměrná výše důchodu			Průměrný věk		
	muži	ženy	celkem	muži	ženy	celkem	muži	ženy	celkem
S	30 775	34 451	65 226	14 150	11 646	12 827	72	71	72
SI	2 309	2 148	4 457	12 503	10 619	11 595	72	72	72
SRN	70	65	135	4 610	3 885	4 261	75	77	76
ST	15 253	17 528	32 781	12 190	10 084	11 064	69	67	68
SD	48	37	85	11 265	8 630	10 118	76	73	74
S-CELKEM	48 455	54 229	102 684	13 438	11 089	12 197	71	69	70
SR	1	10	11	6 613	5 803	5 876	89	89	89
IT	6 268	4 941	11 209	11 641	10 779	11 262	49	50	49
ID	2 119	1 778	3 897	7 623	7 006	7 342	51	50	51
IP	4 985	5 005	9 990	6 582	6 010	6 296	51	50	50
V-SÓLO	0	1 274	1 274	0	7 940	7 940	0	54	54
SV	0	25 255	25 255	0	13 115	13 115	0	79	79
SIV	0	1 594	1 594	0	12 548	12 548	0	78	78
SRNV	0	69	69	0	8 459	8 459	0	79	79
STV	0	4 630	4 630	0	12 332	12 332	0	70	70
SDV	0	28	28	0	10 960	10 960	0	73	73
SRV	0	105	105	0	9 977	9 977	0	91	91
ITV	0	280	280	0	13 477	13 477	0	59	59
IDV	0	47	47	0	10 294	10 294	0	57	57
IPV	0	81	81	0	9 636	9 636	0	56	56
V-KOMB	0	32 089	32 089	0	12 942	12 942	0	78	78
V-CELKEM	0	33 363	33 363	0	12 751	12 751	0	77	77
VM-SÓLO	343	0	343	7 200	0	7 200	54	0	54
SVM	3 881	0	3 881	15 180	0	15 180	79	0	79
SIVM	279	0	279	14 285	0	14 285	79	0	79
SRNVM	1	0	1	5 010	0	5 010	78	0	78
STVM	1 086	0	1 086	13 991	0	13 991	72	0	72
SDVM	3	0	3	12 604	0	12 604	76	0	76
SRVM	1	0	1	9 318	0	9 318	90	0	90
ITVM	53	0	53	14 736	0	14 736	60	0	60
IDVM	11	0	11	10 218	0	10 218	58	0	58
IPVM	15	0	15	9 310	0	9 310	59	0	59
VM-KOMB	5 330	0	5 330	14 855	0	14 855	78	0	78
VM-CELKEM	5 673	0	5 673	14 393	0	14 393	76	0	76
D-DĚTI	1 096	1 162	2 258	6 488	6 455	6 471	16	17	16
Úhrn	68 597	100 488	169 085	12 564	11 246	11 781	67	69	68

Moravskoslezský kraj

Druh důchodu	Počet			Průměrná výše důchodu			Průměrný věk		
	muži	ženy	celkem	muži	ženy	celkem	muži	ženy	celkem
S	62 742	63 647	126 389	15 053	11 660	13 344	72	71	71
SI	5 601	4 507	10 108	13 381	10 335	12 022	73	72	73
SRN	121	430	551	4 481	3 841	3 982	73	76	75
ST	32 938	39 703	72 641	12 830	9 686	11 112	68	67	67
SD	129	78	207	12 828	7 808	10 937	74	73	74
S-CELKEM	101 531	108 365	209 896	14 224	10 848	12 481	71	69	70
SR	3	63	66	6 267	6 698	6 679	90	88	88
IT	11 679	9 370	21 049	11 568	10 452	11 071	49	50	49
ID	4 362	3 774	8 136	7 540	6 730	7 165	50	50	50
IP	10 143	9 226	19 369	6 815	5 800	6 331	51	49	51
V-SÓLO	0	3 941	3 941	0	8 465	8 465	0	61	61
SV	0	45 610	45 610	0	13 360	13 360	0	79	79
SIV	0	3 888	3 888	0	12 608	12 608	0	79	79
SRNV	0	557	557	0	9 626	9 626	0	81	81
STV	0	11 337	11 337	0	12 285	12 285	0	70	70
SDV	0	70	70	0	11 305	11 305	0	74	74
SRV	0	679	679	0	10 567	10 567	0	90	90
ITV	0	535	535	0	13 475	13 475	0	59	59
IDV	0	88	88	0	10 153	10 153	0	57	57
IPV	0	203	203	0	9 729	9 729	0	57	57
V-KOMB	0	62 967	62 967	0	13 039	13 039	0	77	77
V-CELKEM	0	66 908	66 908	0	12 770	12 770	0	76	76
VM-SÓLO	613	0	613	6 898	0	6 898	54	0	54
SVM	7 957	0	7 957	16 180	0	16 180	78	0	78
SIVM	896	0	896	15 581	0	15 581	78	0	78
SRNVM	4	0	4	4 465	0	4 465	75	0	75
STVM	2 257	0	2 257	14 248	0	14 248	72	0	72
SDVM	11	0	11	13 934	0	13 934	76	0	76
SRVM	1	0	1	5 185	0	5 185	89	0	89
ITVM	128	0	128	15 043	0	15 043	60	0	60
IDVM	15	0	15	10 380	0	10 380	58	0	58
IPVM	48	0	48	9 639	0	9 639	61	0	61
VM-KOMB	11 317	0	11 317	15 692	0	15 692	77	0	77
VM-CELKEM	11 930	0	11 930	15 240	0	15 240	76	0	76
D-DĚTI	2 476	2 714	5 190	6 275	6 353	6 316	16	17	16
Úhrn	142 124	200 420	342 544	13 218	11 099	11 978	66	69	68

8.2 Přehled o počtu vyplácených důchodů podle věku důchodce

Starobní důchody vyplácené sólo - muži

Věk	S	SRN	SD	ST	SR	SI	Celkem
0–19	0	0	0	0	0	0	0
20–24	0	0	0	0	0	0	0
25–29	0	0	0	0	0	0	0
30–34	0	0	0	0	0	0	0
35–39	0	0	0	0	0	0	0
40–44	0	0	0	0	0	0	0
45–49	0	0	0	0	0	0	0
50	0	0	0	0	0	0	0
51	0	0	0	0	0	0	0
52	0	0	0	0	0	0	0
53	0	0	0	4	0	0	4
54	0	0	0	109	0	0	109
50–54	0	0	0	113	0	0	113
55	25	0	0	388	0	0	413
56	101	0	0	424	0	0	525
57	264	0	0	492	0	0	756
58	409	0	0	446	0	0	855
59	501	0	0	485	0	0	986
55–59	1 300	0	0	2 235	0	0	3 535
60	719	0	0	1 348	0	0	2 067
61	898	0	0	3 970	0	0	4 868
62	1 024	0	0	9 809	0	0	10 833
63	20 823	0	0	16 451	0	0	37 274
64	36 126	0	0	16 951	0	0	53 077
60–64	59 590	0	0	48 529	0	0	108 119
65	37 158	0	7	17 318	0	3 408	57 891
66	37 233	0	6	17 830	0	3 432	58 501
67	33 201	56	4	21 205	0	3 272	57 738
68	28 819	249	10	23 817	0	3 020	55 915
69	27 324	153	5	22 393	0	2 809	52 684
65–69	163 735	458	32	102 563	0	15 941	282 729
70	33 977	117	2	16 481	0	2 726	53 303
71	35 661	70	3	14 187	0	2 730	52 651
72	35 430	70	89	10 712	0	2 471	48 772
73	26 601	75	73	8 171	0	2 041	36 961
74	27 988	89	86	7 226	0	2 039	37 428
70–74	159 657	421	253	56 777	0	12 007	229 115
75	26 752	98	124	5 632	0	1 788	34 394
76	19 334	74	67	7 964	0	1 533	28 972
77	16 241	74	35	8 317	0	1 172	25 839
78	14 564	68	56	7 943	0	1 001	23 632
79	12 401	94	44	5 742	0	759	19 040
75–79	89 292	408	326	35 598	0	6 253	131 877
80	12 295	95	55	3 657	0	683	16 785
81	11 682	87	38	1 569	0	698	14 074
82	11 519	86	13	224	1	551	12 394
83	10 157	76	0	0	0	894	11 127
84	8 961	59	0	0	1	658	9 679
80–84	54 614	403	106	5 450	2	3 484	64 059
85	7 711	48	0	0	0	515	8 274
86	6 765	37	0	0	0	428	7 230
87	5 553	33	0	0	1	286	5 873
88	4 464	11	0	0	10	160	4 645
89	3 276	12	0	0	14	83	3 385
85–89	27 769	141	0	0	25	1 472	29 407
90+	6 925	13	0	0	20	235	7 193
Neudáno	0	0	0	0	0	0	0
Úhrn	562 882	1 844	717	251 265	47	39 392	856 147
Průměrný věk	72	75	75	69	90	72	71

Starobní důchody vyplácené sólo - ženy

Věk	S	SRN	SD	ST	SR	SI	Celkem
0-19	0	0	0	0	0	0	0
20-24	0	0	0	0	0	0	0
25-29	0	0	0	0	0	0	0
30-34	0	0	0	0	0	0	0
35-39	0	0	0	0	0	0	0
40-44	0	0	0	0	0	0	0
45-49	0	0	0	0	0	0	0
50	0	0	0	0	0	0	0
51	0	0	0	0	0	0	0
52	0	0	0	0	0	0	0
53	0	0	0	0	0	0	0
54	0	0	0	0	0	0	0
50-54	0	0	0	0	0	0	0
55	0	0	0	0	0	0	0
56	0	0	0	0	0	0	0
57	2	0	0	24	0	0	26
58	1	0	0	664	0	0	665
59	227	0	0	4 162	0	0	4 389
55-59	230	0	0	4 850	0	0	5 080
60	6 591	0	0	11 746	0	0	18 337
61	28 793	0	0	17 107	0	0	45 900
62	35 605	0	0	19 202	0	0	54 807
63	36 711	0	0	20 610	0	0	57 321
64	33 464	0	0	24 191	0	0	57 655
60-64	141 164	0	0	92 856	0	0	234 020
65	30 489	0	0	27 019	0	3 018	60 526
66	33 247	0	1	24 426	0	3 290	60 964
67	36 155	26	17	20 659	0	3 134	59 991
68	37 134	107	59	16 437	0	3 009	56 746
69	36 339	112	53	14 007	0	2 880	53 391
65-69	173 364	245	130	102 548	0	15 331	291 618
70	37 153	90	73	12 389	0	2 918	52 623
71	36 330	84	100	13 069	0	2 786	52 369
72	29 387	91	69	16 349	0	2 405	48 301
73	20 676	107	47	14 187	0	1 698	36 715
74	21 188	171	57	13 003	0	1 462	35 881
70-74	144 734	543	346	68 997	0	11 269	225 889
75	21 980	142	71	9 180	0	1 195	32 568
76	20 690	125	74	4 625	0	1 012	26 526
77	20 223	134	48	1 522	0	1 058	22 985
78	18 298	125	18	345	0	1 322	20 108
79	14 862	93	4	41	0	1 109	16 109
75-79	96 053	619	215	15 713	0	5 696	118 296
80	12 854	85	0	0	0	948	13 887
81	10 577	91	0	0	0	761	11 429
82	9 282	70	0	0	0	562	9 914
83	7 765	53	0	0	21	495	8 334
84	6 757	56	0	0	28	379	7 220
80-84	47 235	355	0	0	49	3 145	50 784
85	5 598	51	0	0	28	324	6 001
86	4 742	46	0	0	21	272	5 081
87	3 818	30	0	0	28	215	4 091
88	3 010	5	0	0	49	141	3 205
89	2 211	7	0	0	43	110	2 371
85-89	19 379	139	0	0	169	1 062	20 749
90+	5 949	22	0	0	123	292	6 386
Neudáno	0	0	0	0	0	0	0
Úhrn	628 108	1 923	691	284 964	341	36 795	952 822
Průměrný věk	71	76	72	67	88	72	70

Starobní důchody vyplácené sólo - celkem

Věk	S	SRN	SD	ST	SR	SI	Celkem
0-19	0	0	0	0	0	0	0
20-24	0	0	0	0	0	0	0
25-29	0	0	0	0	0	0	0
30-34	0	0	0	0	0	0	0
35-39	0	0	0	0	0	0	0
40-44	0	0	0	0	0	0	0
45-49	0	0	0	0	0	0	0
50	0	0	0	0	0	0	0
51	0	0	0	0	0	0	0
52	0	0	0	0	0	0	0
53	0	0	0	4	0	0	4
54	0	0	0	109	0	0	109
50-54	0	0	0	113	0	0	113
55	25	0	0	388	0	0	413
56	101	0	0	424	0	0	525
57	266	0	0	516	0	0	782
58	410	0	0	1 110	0	0	1 520
59	728	0	0	4 647	0	0	5 375
55-59	1 530	0	0	7 085	0	0	8 615
60	7 310	0	0	13 094	0	0	20 404
61	29 691	0	0	21 077	0	0	50 768
62	36 629	0	0	29 011	0	0	65 640
63	57 534	0	0	37 061	0	0	94 595
64	69 590	0	0	41 142	0	0	110 732
60-64	200 754	0	0	141 385	0	0	342 139
65	67 647	0	7	44 337	0	6 426	118 417
66	70 480	0	7	42 256	0	6 722	119 465
67	69 356	82	21	41 864	0	6 406	117 729
68	65 953	356	69	40 254	0	6 029	112 661
69	63 663	265	58	36 400	0	5 689	106 075
65-69	337 099	703	162	205 111	0	31 272	574 347
70	71 130	207	75	28 870	0	5 644	105 926
71	71 991	154	103	27 256	0	5 516	105 020
72	64 817	161	158	27 061	0	4 876	97 073
73	47 277	182	120	22 358	0	3 739	73 676
74	49 176	260	143	20 229	0	3 501	73 309
70-74	304 391	964	599	125 774	0	23 276	455 004
75	48 732	240	195	14 812	0	2 983	66 962
76	40 024	199	141	12 589	0	2 545	55 498
77	36 464	208	83	9 839	0	2 230	48 824
78	32 862	193	74	8 288	0	2 323	43 740
79	27 263	187	48	5 783	0	1 868	35 149
75-79	185 345	1 027	541	51 311	0	11 949	250 173
80	25 149	180	55	3 657	0	1 631	30 672
81	22 259	178	38	1 569	0	1 459	25 503
82	20 801	156	13	224	1	1 113	22 308
83	17 922	129	0	0	21	1 389	19 461
84	15 718	115	0	0	29	1 037	16 899
80-84	101 849	758	106	5 450	51	6 629	114 843
85	13 309	99	0	0	28	839	14 275
86	11 507	83	0	0	21	700	12 311
87	9 371	63	0	0	29	501	9 964
88	7 474	16	0	0	59	301	7 850
89	5 487	19	0	0	57	193	5 756
85-89	47 148	280	0	0	194	2 534	50 156
90+	12 874	35	0	0	143	527	13 579
Neudáno	0	0	0	0	0	0	0
Úhrn	1 190 990	3 767	1 408	536 229	388	76 187	1 808 969
Průměrný věk	71	76	74	68	89	72	70

Invalidní důchody vyplácené sólo

Věk	Muži			Ženy			Celkem		
	IT	ID	IP	IT	ID	IP	IT	ID	IP
0–19	866	179	241	562	98	154	1 428	277	395
20–24	3 480	815	1 210	2 173	578	1 078	5 653	1 393	2 288
25–29	4 910	1 335	2 292	3 296	1 075	2 254	8 206	2 410	4 546
30–34	5 673	1 570	3 314	3 969	1 384	3 253	9 642	2 954	6 567
35–39	7 317	2 119	5 190	5 510	2 142	5 537	12 827	4 261	10 727
40–44	9 781	3 527	8 416	8 656	4 048	10 930	18 437	7 575	19 346
45–49	9 982	4 274	10 402	9 747	5 364	14 411	19 729	9 638	24 813
50	2 054	1 030	2 165	2 050	1 211	3 117	4 104	2 241	5 282
51	2 127	1 062	2 419	2 176	1 372	3 395	4 303	2 434	5 814
52	2 363	1 136	2 641	2 325	1 503	3 637	4 688	2 639	6 278
53	2 713	1 309	2 977	2 629	1 603	4 121	5 342	2 912	7 098
54	2 938	1 507	3 265	2 911	1 829	4 463	5 849	3 336	7 728
50–54	12 195	6 044	13 467	12 091	7 518	18 733	24 286	13 562	32 200
55	3 001	1 536	3 343	2 921	1 922	4 815	5 922	3 458	8 158
56	2 865	1 573	3 179	2 974	1 941	4 587	5 839	3 514	7 766
57	3 087	1 661	3 433	3 007	2 025	4 788	6 094	3 686	8 221
58	3 266	1 775	3 559	3 207	2 102	4 926	6 473	3 877	8 485
59	3 790	1 910	3 891	3 547	2 140	4 903	7 337	4 050	8 794
55–59	16 009	8 455	17 405	15 656	10 130	24 019	31 665	18 585	41 424
60	4 379	2 358	4 430	4 020	1 891	3 964	8 399	4 249	8 394
61	5 320	2 592	4 999	3 706	839	1 760	9 026	3 431	6 759
62	6 042	2 486	4 557	3 548	470	841	9 590	2 956	5 398
63	4 755	1 232	2 133	3 402	249	466	8 157	1 481	2 599
64	3 328	323	645	3 159	169	332	6 487	492	977
60–64	23 824	8 991	16 764	17 835	3 618	7 363	41 659	12 609	24 127
65	142	11	22	149	3	13	291	14	35
66	0	0	0	0	0	0	0	0	0
67	0	0	0	0	0	0	0	0	0
68	0	0	0	0	0	0	0	0	0
69	0	0	0	0	0	0	0	0	0
65–69	142	11	22	149	3	13	291	14	35
70	0	0	0	0	0	0	0	0	0
71	0	0	0	0	0	0	0	0	0
72	0	0	0	0	0	0	0	0	0
73	0	0	0	0	0	0	0	0	0
74	0	0	0	0	0	0	0	0	0
70–74	0	0	0	0	0	0	0	0	0
75	0	0	0	0	0	0	0	0	0
76	0	0	0	0	0	0	0	0	0
77	0	0	0	0	0	0	0	0	0
78	0	0	0	0	0	0	0	0	0
79	0	0	0	0	0	0	0	0	0
75–79	0	0	0	0	0	0	0	0	0
80	0	0	0	0	0	0	0	0	0
81	0	0	0	0	0	0	0	0	0
82	0	0	0	0	0	0	0	0	0
83	0	0	0	0	0	0	0	0	0
84	0	0	0	0	0	0	0	0	0
80–84	0	0	0	0	0	0	0	0	0
85	0	0	0	0	0	0	0	0	0
86	0	0	0	0	0	0	0	0	0
87	0	0	0	0	0	0	0	0	0
88	0	0	0	0	0	0	0	0	0
89	0	0	0	0	0	0	0	0	0
85–89	0	0	0	0	0	0	0	0	0
90+	0	0	0	0	0	0	0	0	0
Neudáno	0	0	0	0	0	0	0	0	0
Úhrn	94 179	37 320	78 723	79 644	35 958	87 745	173 823	73 278	166 468
Prům. věk	49	51	50	49	50	49	49	50	50

Vdovské a vdovecké důchody

Věk	Ženy			Muži		
	V-SÓLO	V-KOMB	V-CELKEM	VM-SÓLO	VM-KOMB	VM-CELKEM
0–19	0	0	0	0	0	0
20–24	6	1	7	0	0	0
25–29	76	1	77	2	0	2
30–34	331	7	338	41	2	43
35–39	1 041	48	1 089	190	9	199
40–44	2 761	164	2 925	621	21	642
45–49	3 171	348	3 519	885	56	941
50	633	111	744	173	15	188
51	579	123	702	204	15	219
52	625	138	763	156	26	182
53	632	171	803	162	26	188
54	612	214	826	163	28	191
50–54	3 081	757	3 838	858	110	968
55	817	290	1 107	155	34	189
56	867	288	1 155	106	42	148
57	956	372	1 328	125	60	185
58	987	429	1 416	151	67	218
59	1 109	617	1 726	155	93	248
55–59	4 736	1 996	6 732	692	296	988
60	1 479	1 750	3 229	342	165	507
61	728	4 085	4 813	548	284	832
62	435	6 183	6 618	576	494	1 070
63	293	7 711	8 004	327	1 145	1 472
64	233	9 047	9 280	62	1 661	1 723
60–64	3 168	28 776	31 944	1 855	3 749	5 604
65	184	10 322	10 506	54	2 002	2 056
66	170	11 760	11 930	30	2 332	2 362
67	123	13 333	13 456	20	2 575	2 595
68	132	14 857	14 989	17	2 929	2 946
69	124	16 060	16 184	7	3 072	3 079
65–69	733	66 332	67 065	128	12 910	13 038
70	111	18 234	18 345	6	3 600	3 606
71	125	20 722	20 847	5	4 101	4 106
72	94	21 676	21 770	6	4 218	4 224
73	88	19 525	19 613	4	3 590	3 594
74	101	21 713	21 814	3	3 897	3 900
70–74	519	101 870	102 389	24	19 406	19 430
75	86	22 202	22 288	1	4 123	4 124
76	89	20 929	21 018	1	3 792	3 793
77	123	21 444	21 567	5	3 837	3 842
78	101	22 121	22 222	1	4 024	4 025
79	116	20 344	20 460	0	3 576	3 576
75–79	515	107 040	107 555	8	19 352	19 360
80	103	19 682	19 785	0	3 476	3 476
81	116	18 934	19 050	1	3 287	3 288
82	92	18 630	18 722	4	3 218	3 222
83	105	18 370	18 475	0	3 241	3 241
84	128	17 940	18 068	2	3 192	3 194
80–84	544	93 556	94 100	7	16 414	16 421
85	134	17 344	17 478	0	3 050	3 050
86	152	16 955	17 107	1	3 083	3 084
87	165	15 362	15 527	1	2 783	2 784
88	97	14 164	14 261	1	2 662	2 663
89	124	11 625	11 749	1	2 187	2 188
85–89	672	75 450	76 122	4	13 765	13 769
90+	767	39 389	40 156	3	7 204	7 207
Neudáno	0	0	0	0	0	0
Úhrn	22 121	515 735	537 856	5 318	93 294	98 612
Průměrný věk	56	77	76	54	77	76

Starobní a invalidní důchody vyplácené v souběhu s pozůstalostním důchodem - ženy (rozpad V-KOMB)

Věk	SV	SRNV	SDV	STV	SRV	SIV	ITV	IDV	IPV	V-KOMB
0-19	0	0	0	0	0	0	0	0	0	0
20-24	0	0	0	0	0	0	1	0	0	1
25-29	0	0	0	0	0	0	0	0	1	1
30-34	0	0	0	0	0	0	5	0	2	7
35-39	0	0	0	0	0	0	22	9	17	48
40-44	0	0	0	0	0	0	61	25	78	164
45-49	0	0	0	0	0	0	176	45	127	348
50	0	0	0	0	0	0	64	21	26	111
51	0	0	0	0	0	0	72	11	40	123
52	0	0	0	0	0	0	96	10	32	138
53	0	0	0	0	0	0	112	20	39	171
54	0	0	0	0	0	0	131	21	62	214
50-54	0	0	0	0	0	0	475	83	199	757
55	0	0	0	0	0	0	179	34	77	290
56	0	0	0	0	0	0	192	36	60	288
57	0	0	0	0	0	0	241	42	89	372
58	0	0	0	20	0	0	266	56	87	429
59	23	0	0	94	0	0	318	50	132	617
55-59	23	0	0	114	0	0	1 196	218	445	1 996
60	514	0	0	547	0	0	391	86	212	1 750
61	2 390	0	0	1 050	0	0	433	71	141	4 085
62	3 893	0	0	1 645	0	0	501	49	95	6 183
63	4 734	0	0	2 372	0	0	496	35	74	7 711
64	5 128	0	0	3 258	0	0	561	34	66	9 047
60-64	16 659	0	0	8 872	0	0	2 382	275	588	28 776
65	5 474	0	0	4 213	0	609	25	0	1	10 322
66	6 672	0	1	4 385	0	702	0	0	0	11 760
67	8 259	4	4	4 263	0	803	0	0	0	13 333
68	9 778	12	19	4 131	0	917	0	0	0	14 857
69	10 932	20	22	4 116	0	970	0	0	0	16 060
65-69	41 115	36	46	21 108	0	4 001	25	0	1	66 332
70	12 689	25	28	4 363	0	1 129	0	0	0	18 234
71	13 824	30	32	5 623	0	1 213	0	0	0	20 722
72	12 442	37	51	8 025	0	1 121	0	0	0	21 676
73	10 560	33	47	7 958	0	927	0	0	0	19 525
74	12 746	70	71	7 819	0	1 007	0	0	0	21 713
70-74	62 261	195	229	33 788	0	5 397	0	0	0	101 870
75	15 120	62	66	6 107	0	847	0	0	0	22 202
76	16 733	76	79	3 254	0	787	0	0	0	20 929
77	19 004	78	48	1 187	0	1 127	0	0	0	21 444
78	20 138	101	8	214	0	1 660	0	0	0	22 121
79	18 618	93	1	25	0	1 607	0	0	0	20 344
75-79	89 613	410	202	10 787	0	6 028	0	0	0	107 040
80	18 167	95	0	0	0	1 420	0	0	0	19 682
81	17 594	93	0	0	0	1 247	0	0	0	18 934
82	17 344	89	0	0	1	1 196	0	0	0	18 630
83	17 132	110	0	0	48	1 080	0	0	0	18 370
84	16 818	116	0	0	58	948	0	0	0	17 940
80-84	87 055	503	0	0	107	5 891	0	0	0	93 556
85	16 212	133	0	0	73	926	0	0	0	17 344
86	15 795	112	0	0	93	955	0	0	0	16 955
87	14 296	147	0	0	98	821	0	0	0	15 362
88	13 222	8	0	0	262	672	0	0	0	14 164
89	10 788	5	0	0	299	533	0	0	0	11 625
85-89	70 313	405	0	0	825	3 907	0	0	0	75 450
90+	36 394	16	0	0	1 225	1 754	0	0	0	39 389
Neudáno	0	0	0	0	0	0	0	0	0	0
Úhrn	403 433	1 565	477	74 669	2 157	26 978	4 343	655	1 458	515 735
Průměrný věk	79	80	74	70	90	78	59	57	56	77

Starobní a invalidní důchody vyplácené v souběhu s pozůstalostním důchodem - muži (rozpad VM-KOMB)

Věk	SVM	SRNVM	SDVM	STVM	SRVM	SIVM	ITVM	IDVM	IPVM	VM-KOMB
0-19	0	0	0	0	0	0	0	0	0	0
20-24	0	0	0	0	0	0	0	0	0	0
25-29	0	0	0	0	0	0	0	0	0	0
30-34	0	0	0	0	0	0	0	1	1	2
35-39	0	0	0	0	0	0	6	0	3	9
40-44	0	0	0	0	0	0	12	1	8	21
45-49	0	0	0	0	0	0	21	13	22	56
50	0	0	0	0	0	0	9	1	5	15
51	0	0	0	0	0	0	12	0	3	15
52	0	0	0	0	0	0	15	3	8	26
53	0	0	0	0	0	0	18	2	6	26
54	0	0	0	0	0	0	25	0	3	28
50-54	0	0	0	0	0	0	79	6	25	110
55	0	0	0	0	0	0	23	4	7	34
56	0	0	0	2	0	0	32	4	4	42
57	2	0	0	5	0	0	40	4	9	60
58	4	0	0	2	0	0	46	6	9	67
59	9	0	0	2	0	0	67	5	10	93
55-59	15	0	0	11	0	0	208	23	39	296
60	12	0	0	15	0	0	93	16	29	165
61	19	0	0	56	0	0	109	41	59	284
62	24	0	0	201	0	0	142	36	91	494
63	530	0	0	388	0	0	159	28	40	1 145
64	1 028	0	0	492	0	0	107	11	23	1 661
60-64	1 613	0	0	1 152	0	0	610	132	242	3 749
65	1 224	0	0	632	0	136	6	1	3	2 002
66	1 461	0	0	706	0	165	0	0	0	2 332
67	1 458	0	1	927	0	189	0	0	0	2 575
68	1 482	3	0	1 268	0	176	0	0	0	2 929
69	1 575	4	0	1 279	0	214	0	0	0	3 072
65-69	7 200	7	1	4 812	0	880	6	1	3	12 910
70	2 262	7	0	1 125	0	206	0	0	0	3 600
71	2 740	2	0	1 120	0	239	0	0	0	4 101
72	2 933	2	4	1 025	0	254	0	0	0	4 218
73	2 497	2	9	869	0	213	0	0	0	3 590
74	2 820	5	10	831	0	231	0	0	0	3 897
70-74	13 252	18	23	4 970	0	1 143	0	0	0	19 406
75	3 097	2	11	757	0	256	0	0	0	4 123
76	2 387	3	11	1 164	0	227	0	0	0	3 792
77	2 304	1	4	1 335	0	193	0	0	0	3 837
78	2 385	7	5	1 435	0	192	0	0	0	4 024
79	2 220	2	9	1 163	0	182	0	0	0	3 576
75-79	12 393	15	40	5 854	0	1 050	0	0	0	19 352
80	2 514	4	12	793	0	153	0	0	0	3 476
81	2 732	4	9	376	0	166	0	0	0	3 287
82	2 976	1	6	54	0	181	0	0	0	3 218
83	2 950	5	0	0	0	286	0	0	0	3 241
84	2 921	1	0	0	0	270	0	0	0	3 192
80-84	14 093	15	27	1 223	0	1 056	0	0	0	16 414
85	2 828	6	0	0	0	216	0	0	0	3 050
86	2 887	5	0	0	0	191	0	0	0	3 083
87	2 645	3	0	0	0	135	0	0	0	2 783
88	2 556	5	0	0	2	99	0	0	0	2 662
89	2 116	1	0	0	1	69	0	0	0	2 187
85-89	13 032	20	0	0	3	710	0	0	0	13 765
90+	6 917	2	0	0	4	281	0	0	0	7 204
Neudáno	0	0	0	0	0	0	0	0	0	0
Úhrn	68 515	77	91	18 022	7	5 120	942	177	343	93 294
Průměrný věk	79	79	77	72	90	77	60	60	59	77

Česká republika

Věk	Muži	Ženy	Celkem
0–19	1 286	814	2 100
20–24	5 505	3 836	9 341
25–29	8 539	6 702	15 241
30–34	10 600	8 944	19 544
35–39	14 825	14 278	29 103
40–44	22 366	26 559	48 925
45–49	25 599	33 041	58 640
50	5 437	7 122	12 559
51	5 827	7 645	13 472
52	6 322	8 228	14 550
53	7 191	9 156	16 347
54	8 010	10 029	18 039
50–54	32 787	42 180	74 967
55	8 482	10 765	19 247
56	8 290	10 657	18 947
57	9 122	11 174	20 296
58	9 673	12 316	21 989
59	10 825	16 705	27 530
55–59	46 392	61 617	108 009
60	13 741	31 441	45 182
61	18 611	57 018	75 629
62	24 988	66 284	91 272
63	46 866	69 442	116 308
64	59 096	70 595	129 691
60–64	163 302	294 780	458 082
65	60 122	71 197	131 319
66	60 863	72 894	133 757
67	60 333	73 447	133 780
68	58 861	71 735	130 596
69	55 763	69 575	125 338
65–69	295 942	358 848	654 790
70	56 909	70 968	127 877
71	56 757	73 216	129 973
72	52 996	70 071	123 067
73	40 555	56 328	96 883
74	41 328	57 695	99 023
70–74	248 545	328 278	576 823
75	38 518	54 856	93 374
76	32 765	47 544	80 309
77	29 681	44 552	74 233
78	27 657	42 330	69 987
79	22 616	36 569	59 185
75–79	151 237	225 851	377 088
80	20 261	33 672	53 933
81	17 362	30 479	47 841
82	15 616	28 636	44 252
83	14 368	26 809	41 177
84	12 873	25 288	38 161
80–84	80 480	144 884	225 364
85	11 324	23 479	34 803
86	10 314	22 188	32 502
87	8 657	19 618	28 275
88	7 308	17 466	24 774
89	5 573	14 120	19 693
85–89	43 176	96 871	140 047
90+	14 400	46 542	60 942
Neudáno	0	0	0
Úhrn	1 164 981	1 694 025	2 859 006
Průměrný věk	68	69	69

Pozn.: Tabulka neobsahuje 37 967 sirotčích důchodů (18 608 - muži, 19 359 - ženy).

8.3 Přehled o počtu vyplácených důchodů podle měsíční výše důchodu

Starobní důchody vyplácené sólo - muži

Měsíční výše	S	SRN	SD	ST	SR	SI	Celkem
1–2 999	2 472	156	3	390	0	43	3 064
3 000–3 499	523	83	0	94	0	32	732
3 500–3 999	583	524	3	250	1	115	1 476
4 000–4 499	572	333	1	263	1	48	1 218
4 500–4 999	577	229	2	362	6	45	1 221
5 000–5 199	268	63	1	181	2	81	596
5 200–5 399	270	59	1	206	0	42	578
5 400–5 599	289	38	0	248	1	10	586
5 600–5 799	308	32	0	219	4	13	576
5 800–5 999	282	37	2	292	0	98	711
6 000–6 199	303	44	2	344	3	78	774
6 200–6 399	286	25	0	335	1	101	748
6 400–6 599	344	20	1	401	2	110	878
6 600–6 799	377	28	2	484	3	71	965
6 800–6 999	318	24	1	536	4	72	955
7 000–7 199	380	23	1	578	1	81	1 064
7 200–7 399	332	21	4	669	2	78	1 106
7 400–7 599	384	14	4	804	3	95	1 304
7 600–7 799	404	15	4	916	6	70	1 415
7 800–7 999	422	10	7	1 091	1	68	1 599
8 000–8 199	438	12	1	1 231	1	119	1 802
8 200–8 399	564	3	7	1 374	0	172	2 120
8 400–8 599	605	6	4	1 512	0	71	2 198
8 600–8 799	613	4	10	1 847	1	105	2 580
8 800–8 999	712	6	9	2 151	2	91	2 971
9 000–9 199	801	4	8	2 450	0	240	3 503
9 200–9 399	862	4	11	2 862	0	331	4 070
9 400–9 599	1 014	2	21	3 150	0	259	4 446
9 600–9 799	1 179	1	8	3 536	0	446	5 170
9 800–9 999	1 386	3	12	4 111	0	598	6 110
10 000–10 199	1 744	3	16	4 668	0	557	6 988
10 200–10 399	2 097	0	22	5 090	1	1 263	8 473
10 400–10 599	2 768	2	27	5 888	0	616	9 301
10 600–10 799	3 690	3	28	6 562	0	753	11 036
10 800–10 999	4 801	1	28	7 352	0	989	13 171
11 000–11 199	6 628	0	30	8 289	0	1 164	16 111
11 200–11 399	7 880	2	30	9 080	0	1 198	18 190
11 400–11 599	9 350	1	32	9 873	0	1 262	20 518
11 600–11 799	10 262	2	35	10 173	0	1 246	21 718
11 800–11 999	11 267	3	54	10 460	0	1 211	22 995
12 000–12 199	12 227	0	40	10 581	0	1 237	24 085
12 200–12 399	13 224	1	45	10 738	0	1 221	25 229
12 400–12 599	14 904	0	21	10 331	0	1 411	26 667
12 600–12 799	15 759	0	23	10 186	0	1 375	27 343
12 800–12 999	18 180	1	19	10 043	0	1 670	29 913
13 000–13 499	47 535	0	59	22 912	0	4 711	75 217
13 500–13 999	50 032	0	20	19 313	0	3 802	73 167
14 000–14 499	52 863	0	15	15 350	0	2 735	70 963
14 500–14 999	54 982	0	4	10 464	1	2 087	67 538
15 000–15 499	52 385	0	8	6 380	0	1 489	60 262
15 500–15 999	37 185	1	5	3 466	0	760	41 417
16 000–16 499	28 516	1	9	2 002	0	2 247	32 775
16 500–16 999	27 217	0	17	5 445	0	127	32 806
17 000–17 499	12 569	0	0	858	0	60	13 487
17 500–17 999	8 498	0	0	534	0	70	9 102
18 000+	38 451	0	0	2 340	0	348	41 139
Neudáno	0	0	0	0	0	0	0
Úhrn	562 882	1 844	717	251 265	47	39 392	856 147
Prům. výše	14 421	4 552	11 509	12 263	6 792	12 648	13 682

Starobní důchody vyplácené sólo - ženy

Měsíční výše	S	SRN	SD	ST	SR	SI	Celkem
1–2 999	2 928	90	3	396	0	42	3 459
3 000–3 499	479	114	0	64	0	148	805
3 500–3 999	1 371	1 163	14	1 082	1	190	3 821
4 000–4 499	1 180	266	20	1 246	0	104	2 816
4 500–4 999	1 367	127	22	1 520	62	97	3 195
5 000–5 199	566	20	4	705	5	50	1 350
5 200–5 399	674	14	2	817	4	36	1 547
5 400–5 599	647	15	9	905	6	47	1 629
5 600–5 799	728	11	4	1 016	31	40	1 830
5 800–5 999	777	8	4	1 160	5	162	2 116
6 000–6 199	881	13	9	1 226	9	125	2 263
6 200–6 399	926	10	12	1 448	9	116	2 521
6 400–6 599	998	4	8	1 619	44	92	2 765
6 600–6 799	1 133	10	12	1 842	19	81	3 097
6 800–6 999	1 189	13	12	2 098	11	83	3 406
7 000–7 199	1 291	9	14	2 404	6	92	3 816
7 200–7 399	1 455	8	13	2 751	6	106	4 339
7 400–7 599	1 583	6	17	3 171	5	103	4 885
7 600–7 799	1 812	6	11	3 794	7	96	5 726
7 800–7 999	2 076	4	29	4 472	4	142	6 727
8 000–8 199	2 461	3	29	5 455	4	288	8 240
8 200–8 399	3 340	2	27	6 487	64	616	10 536
8 400–8 599	3 673	1	32	7 814	8	427	11 955
8 600–8 799	4 605	1	27	8 856	11	524	14 024
8 800–8 999	5 691	0	33	10 345	6	548	16 623
9 000–9 199	7 310	1	41	11 562	5	1 218	20 137
9 200–9 399	8 847	1	32	12 393	2	1 231	22 506
9 400–9 599	11 298	1	25	12 961	2	1 544	25 831
9 600–9 799	14 218	0	34	13 429	2	1 669	29 352
9 800–9 999	17 230	0	24	13 738	1	1 607	32 600
10 000–10 199	20 071	0	29	14 046	2	1 884	36 032
10 200–10 399	21 361	0	31	13 468	0	3 087	37 947
10 400–10 599	22 638	1	14	13 474	0	1 900	38 027
10 600–10 799	23 344	0	18	13 055	0	1 925	38 342
10 800–10 999	23 857	0	14	12 368	0	1 767	38 006
11 000–11 199	24 148	0	12	11 427	0	1 667	37 254
11 200–11 399	24 285	0	16	10 312	0	1 481	36 094
11 400–11 599	25 332	0	10	9 513	0	1 429	36 284
11 600–11 799	24 702	0	8	8 343	0	1 262	34 315
11 800–11 999	24 766	1	3	7 307	0	1 237	33 314
12 000–12 199	24 084	0	2	6 120	0	1 111	31 317
12 200–12 399	23 314	0	5	5 185	0	988	29 492
12 400–12 599	22 210	0	2	4 311	0	935	27 458
12 600–12 799	20 602	0	0	3 566	0	840	25 008
12 800–12 999	19 842	0	0	2 983	0	786	23 611
13 000–13 499	44 893	0	2	5 421	0	1 358	51 674
13 500–13 999	38 065	0	1	3 353	0	647	42 066
14 000–14 499	30 498	0	1	1 768	0	445	32 712
14 500–14 999	20 950	0	0	878	0	231	22 059
15 000–15 499	12 867	0	0	405	0	84	13 356
15 500–15 999	8 235	0	0	233	0	29	8 497
16 000–16 499	5 687	0	0	146	0	20	5 853
16 500–16 999	4 111	0	0	108	0	20	4 239
17 000–17 499	2 910	0	0	84	0	5	2 999
17 500–17 999	2 301	0	0	57	0	8	2 366
18 000+	10 301	0	0	257	0	25	10 583
Neudáno	0	0	0	0	0	0	0
Úhrn	628 108	1 923	691	284 964	341	36 795	952 822
Prům. výše	11 921	3 946	8 569	10 011	6 783	10 619	11 279

Starobní důchody vyplácené sólo - celkem

Měsíční výše	S	SRN	SD	ST	SR	SI	Celkem
1–2 999	5 400	246	6	786	0	85	6 523
3 000–3 499	1 002	197	0	158	0	180	1 537
3 500–3 999	1 954	1 687	17	1 332	2	305	5 297
4 000–4 499	1 752	599	21	1 509	1	152	4 034
4 500–4 999	1 944	356	24	1 882	68	142	4 416
5 000–5 199	834	83	5	886	7	131	1 946
5 200–5 399	944	73	3	1 023	4	78	2 125
5 400–5 599	936	53	9	1 153	7	57	2 215
5 600–5 799	1 036	43	4	1 235	35	53	2 406
5 800–5 999	1 059	45	6	1 452	5	260	2 827
6 000–6 199	1 184	57	11	1 570	12	203	3 037
6 200–6 399	1 212	35	12	1 783	10	217	3 269
6 400–6 599	1 342	24	9	2 020	46	202	3 643
6 600–6 799	1 510	38	14	2 326	22	152	4 062
6 800–6 999	1 507	37	13	2 634	15	155	4 361
7 000–7 199	1 671	32	15	2 982	7	173	4 880
7 200–7 399	1 787	29	17	3 420	8	184	5 445
7 400–7 599	1 967	20	21	3 975	8	198	6 189
7 600–7 799	2 216	21	15	4 710	13	166	7 141
7 800–7 999	2 498	14	36	5 563	5	210	8 326
8 000–8 199	2 899	15	30	6 686	5	407	10 042
8 200–8 399	3 904	5	34	7 861	64	788	12 656
8 400–8 599	4 278	7	36	9 326	8	498	14 153
8 600–8 799	5 218	5	37	10 703	12	629	16 604
8 800–8 999	6 403	6	42	12 496	8	639	19 594
9 000–9 199	8 111	5	49	14 012	5	1 458	23 640
9 200–9 399	9 709	5	43	15 255	2	1 562	26 576
9 400–9 599	12 312	3	46	16 111	2	1 803	30 277
9 600–9 799	15 397	1	42	16 965	2	2 115	34 522
9 800–9 999	18 616	3	36	17 849	1	2 205	38 710
10 000–10 199	21 815	3	45	18 714	2	2 441	43 020
10 200–10 399	23 458	0	53	18 558	1	4 350	46 420
10 400–10 599	25 406	3	41	19 362	0	2 516	47 328
10 600–10 799	27 034	3	46	19 617	0	2 678	49 378
10 800–10 999	28 658	1	42	19 720	0	2 756	51 177
11 000–11 199	30 776	0	42	19 716	0	2 831	53 365
11 200–11 399	32 165	2	46	19 392	0	2 679	54 284
11 400–11 599	34 682	1	42	19 386	0	2 691	56 802
11 600–11 799	34 964	2	43	18 516	0	2 508	56 033
11 800–11 999	36 033	4	57	17 767	0	2 448	56 309
12 000–12 199	36 311	0	42	16 701	0	2 348	55 402
12 200–12 399	36 538	1	50	15 923	0	2 209	54 721
12 400–12 599	37 114	0	23	14 642	0	2 346	54 125
12 600–12 799	36 361	0	23	13 752	0	2 215	52 351
12 800–12 999	38 022	1	19	13 026	0	2 456	53 524
13 000–13 499	92 428	0	61	28 333	0	6 069	126 891
13 500–13 999	88 097	0	21	22 666	0	4 449	115 233
14 000–14 499	83 361	0	16	17 118	0	3 180	103 675
14 500–14 999	75 932	0	4	11 342	1	2 318	89 597
15 000–15 499	65 252	0	8	6 785	0	1 573	73 618
15 500–15 999	45 420	1	5	3 699	0	789	49 914
16 000–16 499	34 203	1	9	2 148	0	2 267	38 628
16 500–16 999	31 328	0	17	5 553	0	147	37 045
17 000–17 499	15 479	0	0	942	0	65	16 486
17 500–17 999	10 799	0	0	591	0	78	11 468
18 000+	48 752	0	0	2 597	0	373	51 722
Neudáno	0	0	0	0	0	0	0
Úhrn	1 190 990	3 767	1 408	536 229	388	76 187	1 808 969
Prům. výše	13 103	4 243	10 066	11 066	6 784	11 668	12 417

Invalidní důchody vyplácené sólo

Měsíční výše	Muži			Ženy			Celkem		
	IT	ID	IP	IT	ID	IP	IT	ID	IP
1–2 999	167	116	222	116	128	193	283	244	415
3 000–3 499	166	296	867	195	473	1 738	361	769	2 605
3 500–3 999	1 064	994	2 420	1 105	1 521	4 653	2 169	2 515	7 073
4 000–4 499	516	559	1 098	647	831	2 117	1 163	1 390	3 215
4 500–4 999	409	495	1 178	495	762	2 145	904	1 257	3 323
5 000–5 199	244	187	4 287	309	280	6 522	553	467	10 809
5 200–5 399	306	146	4 836	396	326	7 195	702	472	12 031
5 400–5 599	259	218	2 308	229	372	3 673	488	590	5 981
5 600–5 799	247	233	3 151	265	380	5 613	512	613	8 764
5 800–5 999	202	714	5 443	241	1 186	9 788	443	1 900	15 231
6 000–6 199	226	602	5 003	269	931	9 027	495	1 533	14 030
6 200–6 399	242	1 829	5 741	240	2 411	7 838	482	4 240	13 579
6 400–6 599	234	3 823	5 881	255	4 460	6 135	489	8 283	12 016
6 600–6 799	222	1 478	5 813	254	1 899	4 605	476	3 377	10 418
6 800–6 999	238	1 421	5 230	284	1 882	3 944	522	3 303	9 174
7 000–7 199	168	1 602	4 276	260	2 087	3 317	428	3 689	7 593
7 200–7 399	219	1 846	3 366	278	2 336	2 584	497	4 182	5 950
7 400–7 599	242	2 008	2 904	305	2 571	1 940	547	4 579	4 844
7 600–7 799	227	2 127	2 644	265	2 379	1 463	492	4 506	4 107
7 800–7 999	193	2 235	2 610	298	1 979	1 103	491	4 214	3 713
8 000–8 199	260	2 299	2 393	525	1 629	807	785	3 928	3 200
8 200–8 399	627	2 090	1 721	1 161	1 294	507	1 788	3 384	2 228
8 400–8 599	830	1 992	1 422	603	947	332	1 433	2 939	1 754
8 600–8 799	478	1 784	1 208	1 164	739	203	1 642	2 523	1 411
8 800–8 999	943	1 637	884	1 225	566	130	2 168	2 203	1 014
9 000–9 199	4 765	1 218	574	4 263	407	77	9 028	1 625	651
9 200–9 399	3 192	874	251	2 950	298	26	6 142	1 172	277
9 400–9 599	2 290	630	124	2 366	228	22	4 656	858	146
9 600–9 799	1 679	374	167	1 884	148	11	3 563	522	178
9 800–9 999	2 805	299	163	2 789	105	6	5 594	404	169
10 000–10 199	8 062	217	71	6 774	85	7	14 836	302	78
10 200–10 399	10 868	178	349	9 098	78	5	19 966	256	354
10 400–10 599	2 668	161	22	2 536	56	3	5 204	217	25
10 600–10 799	2 301	115	11	2 230	41	4	4 531	156	15
10 800–10 999	1 759	90	21	1 819	31	2	3 578	121	23
11 000–11 199	1 731	66	9	1 883	40	4	3 614	106	13
11 200–11 399	1 752	63	10	1 882	20	1	3 634	83	11
11 400–11 599	1 836	48	19	1 989	12	1	3 825	60	20
11 600–11 799	1 818	50	9	1 996	9	1	3 814	59	10
11 800–11 999	1 864	36	7	2 119	6	1	3 983	42	8
12 000–12 199	1 974	36	7	2 049	5	0	4 023	41	7
12 200–12 399	1 961	26	1	2 037	4	2	3 998	30	3
12 400–12 599	2 012	16	0	1 914	3	0	3 926	19	0
12 600–12 799	1 938	12	0	1 781	4	0	3 719	16	0
12 800–12 999	2 002	7	0	1 719	1	0	3 721	8	0
13 000–13 499	5 137	20	0	3 672	3	0	8 809	23	0
13 500–13 999	4 614	18	0	2 697	2	0	7 311	20	0
14 000–14 499	4 154	13	0	1 927	1	0	6 081	14	0
14 500–14 999	3 735	7	0	1 304	0	0	5 039	7	0
15 000–15 499	2 825	4	2	910	1	0	3 735	5	2
15 500–15 999	1 857	3	0	554	0	0	2 411	3	0
16 000–16 499	1 216	3	0	306	0	0	1 522	3	0
16 500–16 999	657	2	0	232	0	0	889	2	0
17 000–17 499	437	1	0	150	0	0	587	1	0
17 500–17 999	307	2	0	99	1	0	406	3	0
18 000+	1 034	0	0	331	0	0	1 365	0	0
Neudáno	0	0	0	0	0	0	0	0	0
Úhrn	94 179	37 320	78 723	79 644	35 958	87 745	173 823	73 278	166 468
Prům. výše	11 378	7 492	6 504	10 682	6 908	5 940	11 059	7 205	6 207

Vdovské a vdovecké důchody

Měsíční výše	Ženy			Muži		
	V-SÓLO	V-KOMB	V-CELKEM	VM-SÓLO	VM-KOMB	VM-CELKEM
1–2 999	137	85	222	23	20	43
3 000–3 499	159	24	183	123	7	130
3 500–3 999	142	43	185	92	8	100
4 000–4 499	174	75	249	92	19	111
4 500–4 999	201	113	314	104	21	125
5 000–5 199	95	48	143	44	12	56
5 200–5 399	92	54	146	45	12	57
5 400–5 599	93	67	160	66	17	83
5 600–5 799	121	64	185	128	21	149
5 800–5 999	250	73	323	136	23	159
6 000–6 199	279	86	365	135	20	155
6 200–6 399	529	94	623	251	19	270
6 400–6 599	863	148	1 011	382	21	403
6 600–6 799	670	138	808	286	33	319
6 800–6 999	673	172	845	314	27	341
7 000–7 199	889	198	1 087	316	35	351
7 200–7 399	981	269	1 250	338	40	378
7 400–7 599	1 245	730	1 975	404	38	442
7 600–7 799	1 398	472	1 870	364	50	414
7 800–7 999	1 589	611	2 200	318	46	364
8 000–8 199	1 436	639	2 075	286	58	344
8 200–8 399	1 970	756	2 726	252	69	321
8 400–8 599	1 320	766	2 086	212	67	279
8 600–8 799	1 241	949	2 190	174	83	257
8 800–8 999	1 019	1 161	2 180	98	93	191
9 000–9 199	852	1 411	2 263	78	84	162
9 200–9 399	651	1 567	2 218	68	88	156
9 400–9 599	719	1 830	2 549	48	106	154
9 600–9 799	457	2 255	2 712	28	122	150
9 800–9 999	263	2 596	2 859	26	146	172
10 000–10 199	190	3 176	3 366	23	143	166
10 200–10 399	201	3 834	4 035	7	169	176
10 400–10 599	168	4 827	4 995	12	204	216
10 600–10 799	178	5 756	5 934	5	206	211
10 800–10 999	179	7 308	7 487	5	234	239
11 000–11 199	109	8 951	9 060	1	337	338
11 200–11 399	99	10 957	11 056	2	326	328
11 400–11 599	81	13 672	13 753	1	427	428
11 600–11 799	54	16 418	16 472	4	531	535
11 800–11 999	60	20 364	20 424	5	672	677
12 000–12 199	30	25 244	25 274	2	866	868
12 200–12 399	28	28 203	28 231	2	1 145	1 147
12 400–12 599	20	31 017	31 037	0	1 475	1 475
12 600–12 799	17	30 914	30 931	2	2 013	2 015
12 800–12 999	21	30 211	30 232	2	2 476	2 478
13 000–13 499	37	64 676	64 713	4	7 835	7 839
13 500–13 999	26	49 479	49 505	3	9 055	9 058
14 000–14 499	27	37 572	37 599	2	9 379	9 381
14 500–14 999	14	28 320	28 334	1	9 540	9 541
15 000–15 499	19	20 682	20 701	1	8 469	8 470
15 500–15 999	14	15 556	15 570	0	7 148	7 148
16 000–16 499	8	11 706	11 714	1	6 218	6 219
16 500–16 999	8	8 713	8 721	2	5 312	5 314
17 000–17 499	13	5 729	5 742	0	4 325	4 325
17 500–17 999	4	3 810	3 814	0	4 012	4 012
18 000+	8	11 146	11 154	0	9 372	9 372
Neudáno	0	0	0	0	0	0
Úhrn	22 121	515 735	537 856	5 318	93 294	98 612
Prům. výše	8 029	13 246	13 032	7 137	15 175	14 741

Starobní a invalidní důchody vyplácené v souběhu s pozůstalostním důchodem - ženy (rozpad V-KOMB)

Měsíční výše	SV	SRNV	SDV	STV	SRV	SIV	ITV	IDV	IPV	V-KOMB
1-2 999	73	1	0	8	0	2	0	0	1	85
3 000-3 499	21	0	0	2	0	0	0	0	1	24
3 500-3 999	24	6	0	5	0	0	0	2	6	43
4 000-4 499	30	29	0	11	0	3	1	0	1	75
4 500-4 999	54	31	1	10	0	4	5	3	5	113
5 000-5 199	24	7	0	11	0	2	1	1	2	48
5 200-5 399	21	14	0	9	0	5	2	1	2	54
5 400-5 599	24	19	1	10	0	7	4	0	2	67
5 600-5 799	20	15	1	17	1	2	2	3	3	64
5 800-5 999	29	7	1	22	2	1	3	1	7	73
6 000-6 199	42	10	0	19	2	4	5	1	3	86
6 200-6 399	29	9	0	36	4	5	4	3	4	94
6 400-6 599	51	19	4	45	1	12	2	3	11	148
6 600-6 799	56	7	0	45	3	9	3	2	13	138
6 800-6 999	60	25	2	41	1	14	9	4	16	172
7 000-7 199	71	13	2	65	2	21	9	3	12	198
7 200-7 399	97	27	3	87	3	24	9	5	14	269
7 400-7 599	297	29	3	97	3	276	7	3	15	730
7 600-7 799	192	55	2	127	6	39	11	6	34	472
7 800-7 999	251	77	6	159	18	46	10	11	33	611
8 000-8 199	229	95	3	184	16	42	12	12	46	639
8 200-8 399	304	71	4	212	39	51	11	10	54	756
8 400-8 599	301	58	4	258	36	40	12	20	37	766
8 600-8 799	372	49	5	322	76	54	13	17	41	949
8 800-8 999	422	83	9	379	81	70	19	19	79	1 161
9 000-9 199	543	89	11	458	108	92	14	22	74	1 411
9 200-9 399	619	107	9	515	95	88	15	36	83	1 567
9 400-9 599	740	55	8	632	119	112	17	35	112	1 830
9 600-9 799	917	66	6	816	127	159	14	42	108	2 255
9 800-9 999	1 115	119	12	918	126	154	24	43	85	2 596
10 000-10 199	1 429	116	13	1 133	153	181	31	40	80	3 176
10 200-10 399	1 850	65	16	1 378	125	256	31	45	68	3 834
10 400-10 599	2 474	36	16	1 639	140	350	49	40	83	4 827
10 600-10 799	3 168	14	20	1 882	109	403	58	37	65	5 756
10 800-10 999	4 108	26	19	2 344	137	500	78	36	60	7 308
11 000-11 199	5 325	17	32	2 700	113	622	62	31	49	8 951
11 200-11 399	6 881	29	20	3 041	93	742	97	24	30	10 957
11 400-11 599	9 197	19	24	3 337	91	852	103	22	27	13 672
11 600-11 799	11 550	15	16	3 605	59	1 033	111	13	16	16 418
11 800-11 999	15 100	9	21	3 824	52	1 192	142	10	14	20 364
12 000-12 199	19 551	7	28	3 977	39	1 472	147	9	14	25 244
12 200-12 399	22 354	5	17	3 980	44	1 624	165	9	5	28 203
12 400-12 599	25 019	5	20	4 029	35	1 748	146	6	9	31 017
12 600-12 799	24 932	1	15	3 903	22	1 868	162	5	6	30 914
12 800-12 999	24 657	3	17	3 623	17	1 728	157	3	6	30 211
13 000-13 499	52 590	2	36	7 838	26	3 788	381	6	9	64 676
13 500-13 999	40 466	0	19	6 083	19	2 532	354	4	2	49 479
14 000-14 499	30 938	0	23	4 365	6	1 851	387	2	0	37 572
14 500-14 999	24 095	1	5	2 755	2	1 102	356	0	4	28 320
15 000-15 499	18 052	1	1	1 552	4	782	285	0	5	20 682
15 500-15 999	13 947	1	1	920	1	461	225	0	0	15 556
16 000-16 499	10 660	0	0	601	1	266	177	0	1	11 706
16 500-16 999	8 159	0	0	272	0	138	144	0	0	8 713
17 000-17 499	5 397	0	0	163	0	73	94	2	0	5 729
17 500-17 999	3 642	1	0	67	0	40	60	0	0	3 810
18 000+	10 864	0	1	138	0	36	103	3	1	11 146
Neudáno	0	0	0	0	0	0	0	0	0	0
Úhrn	403 433	1 565	477	74 669	2 157	26 978	4 343	655	1 458	515 735
Prům. výše	13 502	8 830	11 347	12 338	10 353	12 688	13 530	10 058	9 574	13 246

Pozn.: Měsíční výše důchodu úhrnem za oba důchody (starobní a pozůstalostní, resp. invalidní a pozůstalostní).

Starobní a invalidní důchody vyplácené v souběhu s pozůstalostním důchodem - muži (rozpad VM-KOMB)

Měsíční výše	SVM	SRNVM	SDVM	STVM	SRVM	SIVM	ITVM	IDVM	IPVM	VM-KOMB
1-2 999	15	2	0	2	0	1	0	0	0	20
3 000-3 499	5	0	0	2	0	0	0	0	0	7
3 500-3 999	4	2	0	0	0	0	1	0	1	8
4 000-4 499	5	8	0	5	0	0	0	0	1	19
4 500-4 999	6	5	0	7	0	2	1	0	0	21
5 000-5 199	5	4	0	1	1	0	1	0	0	12
5 200-5 399	5	4	0	2	0	0	0	0	1	12
5 400-5 599	5	0	0	8	0	0	1	0	3	17
5 600-5 799	7	4	0	7	0	1	1	0	1	21
5 800-5 999	7	2	0	7	0	0	1	0	6	23
6 000-6 199	7	3	0	6	0	1	0	0	3	20
6 200-6 399	12	2	0	2	0	1	0	0	2	19
6 400-6 599	8	3	0	2	0	1	3	0	4	21
6 600-6 799	10	4	0	8	0	3	0	1	7	33
6 800-6 999	7	8	0	7	1	0	0	1	3	27
7 000-7 199	14	1	0	11	0	5	0	1	3	35
7 200-7 399	17	4	0	9	0	0	3	3	4	40
7 400-7 599	15	0	0	10	1	4	0	1	7	38
7 600-7 799	14	3	0	8	0	2	2	5	16	50
7 800-7 999	7	1	0	22	0	3	1	1	11	46
8 000-8 199	15	5	0	23	0	3	0	2	10	58
8 200-8 399	11	0	0	34	0	6	1	5	12	69
8 400-8 599	15	2	0	26	0	4	2	2	16	67
8 600-8 799	18	0	1	31	1	7	0	8	17	83
8 800-8 999	17	2	0	29	0	3	0	10	32	93
9 000-9 199	17	1	0	37	0	3	1	6	19	84
9 200-9 399	23	1	2	39	2	1	0	8	12	88
9 400-9 599	17	1	1	48	0	11	1	5	22	106
9 600-9 799	20	0	0	63	0	10	3	6	20	122
9 800-9 999	35	0	0	71	0	3	1	10	26	146
10 000-10 199	34	0	0	71	0	6	1	11	20	143
10 200-10 399	45	0	1	86	0	8	6	15	8	169
10 400-10 599	48	0	0	109	0	12	8	15	12	204
10 600-10 799	42	0	1	132	1	8	4	11	7	206
10 800-10 999	56	1	0	144	0	14	7	7	5	234
11 000-11 199	83	1	2	184	0	26	17	15	9	337
11 200-11 399	80	0	1	212	0	13	7	6	7	326
11 400-11 599	128	0	4	241	0	33	14	4	3	427
11 600-11 799	174	0	3	294	0	36	16	6	2	531
11 800-11 999	284	1	2	305	0	51	22	2	5	672
12 000-12 199	396	0	3	372	0	73	19	1	2	866
12 200-12 399	557	1	3	475	0	91	18	0	0	1 145
12 400-12 599	818	0	6	513	0	115	22	1	0	1 475
12 600-12 799	1 258	0	2	560	0	162	30	1	0	2 013
12 800-12 999	1 565	0	5	683	0	193	28	0	2	2 476
13 000-13 499	5 246	0	9	1 985	0	538	54	1	2	7 835
13 500-13 999	6 173	0	12	2 276	0	526	66	2	0	9 055
14 000-14 499	6 616	0	11	2 152	0	540	57	3	0	9 379
14 500-14 999	7 121	0	6	1 874	0	479	59	1	0	9 540
15 000-15 499	6 403	0	7	1 471	0	506	82	0	0	8 469
15 500-15 999	5 525	0	2	1 144	0	410	67	0	0	7 148
16 000-16 499	5 106	0	0	753	0	276	83	0	0	6 218
16 500-16 999	4 505	0	4	529	0	200	74	0	0	5 312
17 000-17 499	3 774	1	2	321	0	169	58	0	0	4 325
17 500-17 999	3 515	0	1	194	0	264	38	0	0	4 012
18 000+	8 600	0	0	415	0	296	61	0	0	9 372
Neudáno	0	0	0	0	0	0	0	0	0	0
Úhrn	68 515	77	91	18 022	7	5 120	942	177	343	93 294
Prům. výše	15 591	6 643	13 447	13 967	8 207	14 686	14 713	10 115	9 082	15 175

Pozn.: Měsíční výše důchodu úhrnem za oba důchody (starobní a pozůstalostní, resp. invalidní a pozůstalostní).

Česká republika

Měsíční výše	Muži	Ženy	Celkem
1–2 999	3 612	4 118	7 730
3 000–3 499	2 191	3 394	5 585
3 500–3 999	6 054	11 285	17 339
4 000–4 499	3 502	6 660	10 162
4 500–4 999	3 428	6 911	10 339
5 000–5 199	5 370	8 604	13 974
5 200–5 399	5 923	9 610	15 533
5 400–5 599	3 454	6 063	9 517
5 600–5 799	4 356	8 273	12 629
5 800–5 999	7 229	13 654	20 883
6 000–6 199	6 760	12 855	19 615
6 200–6 399	8 830	13 633	22 463
6 400–6 599	11 219	14 626	25 845
6 600–6 799	8 797	10 663	19 460
6 800–6 999	8 185	10 361	18 546
7 000–7 199	7 461	10 567	18 028
7 200–7 399	6 915	10 787	17 702
7 400–7 599	6 900	11 676	18 576
7 600–7 799	6 827	11 703	18 530
7 800–7 999	7 001	12 307	19 308
8 000–8 199	7 098	13 276	20 374
8 200–8 399	6 879	16 224	23 103
8 400–8 599	6 721	15 923	22 644
8 600–8 799	6 307	18 320	24 627
8 800–8 999	6 626	20 724	27 350
9 000–9 199	10 222	27 147	37 369
9 200–9 399	8 543	27 998	36 541
9 400–9 599	7 644	30 996	38 640
9 600–9 799	7 540	34 107	41 647
9 800–9 999	9 549	38 359	47 908
10 000–10 199	15 504	46 264	61 768
10 200–10 399	20 044	51 163	71 207
10 400–10 599	12 368	45 617	57 985
10 600–10 799	13 674	46 551	60 225
10 800–10 999	15 280	47 345	62 625
11 000–11 199	18 255	48 241	66 496
11 200–11 399	20 343	49 053	69 396
11 400–11 599	22 849	52 039	74 888
11 600–11 799	24 130	52 793	76 923
11 800–11 999	25 579	55 864	81 443
12 000–12 199	26 970	58 645	85 615
12 200–12 399	28 364	59 766	88 130
12 400–12 599	30 170	60 412	90 582
12 600–12 799	31 308	57 724	89 032
12 800–12 999	34 400	55 563	89 963
13 000–13 499	88 213	120 062	208 275
13 500–13 999	86 857	94 270	181 127
14 000–14 499	84 511	72 239	156 750
14 500–14 999	80 821	51 697	132 518
15 000–15 499	71 563	34 968	106 531
15 500–15 999	50 425	24 621	75 046
16 000–16 499	40 213	17 873	58 086
16 500–16 999	38 779	13 192	51 971
17 000–17 499	18 250	8 891	27 141
17 500–17 999	13 423	6 280	19 703
18 000+	51 545	22 068	73 613
Neudáno	0	0	0
Úhrn	1 164 981	1 694 025	2 859 006
Průměrná výše	12 902	11 438	12 035

Pozn.: Tabulka neobsahuje 37 967 sirotčích důchodů (18 608 - muži, 19 359 - ženy).

9 Přiznané důchody v roce 2018

9.1 Přehled o počtu nově přiznaných důchodů podle věku důchodce

Starobní důchody - muži

Věk	S	SRN	SD	ST	SR	SI	Celkem
0–19	0	0	0	0	0	0	0
20–24	0	0	0	0	0	0	0
25–29	0	0	0	0	0	0	0
30–34	0	0	0	0	0	0	0
35–39	0	0	0	0	0	0	0
40–44	0	0	0	0	0	0	0
45–49	0	0	0	0	0	0	0
50	0	0	0	0	0	0	0
51	0	0	0	0	0	0	0
52	0	0	0	2	0	0	2
53	0	0	0	7	0	0	7
54	0	0	0	220	0	0	220
50–54	0	0	0	229	0	0	229
55	69	0	0	78	0	0	147
56	7	0	0	40	0	0	47
57	145	0	0	7	0	0	152
58	41	0	0	4	0	0	45
59	71	0	0	1	0	0	72
55–59	333	0	0	130	0	0	463
60	26	0	0	1 867	0	0	1 893
61	9	0	0	3 224	0	0	3 233
62	18	0	0	7 160	0	0	7 178
63	29 030	0	0	1 167	0	0	30 197
64	191	0	0	0	0	0	191
60–64	29 274	0	0	13 418	0	0	42 692
65	341	0	0	0	0	3 659	4 000
66	46	0	0	0	0	0	46
67	30	214	0	0	0	1	245
68	9	0	0	0	0	0	9
69	11	2	0	0	0	0	13
65–69	437	216	0	0	0	3 660	4 313
70	4	0	0	0	0	0	4
71	5	0	0	0	0	0	5
72	0	3	0	0	0	0	3
73	2	0	0	0	0	0	2
74	2	0	0	0	0	0	2
70–74	13	3	0	0	0	0	16
75	1	0	0	0	0	0	1
76	0	0	0	0	0	0	0
77	0	0	0	0	0	0	0
78	0	0	0	0	0	0	0
79	0	1	0	0	0	0	1
75–79	1	1	0	0	0	0	2
80	0	0	0	0	0	0	0
81	0	1	0	0	0	0	1
82	0	0	0	0	0	0	0
83	0	0	0	0	0	0	0
84	0	0	0	0	0	0	0
80–84	0	1	0	0	0	0	1
85	0	0	0	0	0	0	0
86	0	0	0	0	0	0	0
87	0	0	0	0	0	0	0
88	0	0	0	0	0	0	0
89	0	0	0	0	0	0	0
85–89	0	0	0	0	0	0	0
90+	0	0	0	0	0	0	0
Neudáno	0	0	0	0	0	0	0
Úhrn	30 058	221	0	13 777	0	3 660	47 716
Průměrný věk	63	67	0	61	0	65	63

Starobní důchody - ženy

Věk	S	SRN	SD	ST	SR	SI	Celkem
0-19	0	0	0	0	0	0	0
20-24	0	0	0	0	0	0	0
25-29	0	0	0	0	0	0	0
30-34	0	0	0	0	0	0	0
35-39	0	0	0	0	0	0	0
40-44	0	0	0	0	0	0	0
45-49	0	0	0	0	0	0	0
50	0	0	0	0	0	0	0
51	0	0	0	0	0	0	0
52	0	0	0	0	0	0	0
53	0	0	0	0	0	0	0
54	0	0	0	0	0	0	0
50-54	0	0	0	0	0	0	0
55	0	0	0	0	0	0	0
56	0	0	0	11	0	0	11
57	2	0	0	258	0	0	260
58	151	0	0	1 505	0	0	1 656
59	4 439	0	0	3 405	0	0	7 844
55-59	4 592	0	0	5 179	0	0	9 771
60	16 078	0	0	4 510	0	0	20 588
61	4 351	0	0	1 023	0	0	5 374
62	1 393	0	0	213	0	0	1 606
63	144	0	0	0	0	0	144
64	80	0	0	0	0	0	80
60-64	22 046	0	0	5 746	0	0	27 792
65	51	0	0	0	0	3 790	3 841
66	13	0	0	0	0	0	13
67	14	93	0	0	0	0	107
68	5	4	0	0	0	0	9
69	1	1	0	0	0	0	2
65-69	84	98	0	0	0	3 790	3 972
70	3	0	0	0	0	0	3
71	0	0	0	0	0	0	0
72	1	1	0	0	0	0	2
73	0	0	0	0	0	0	0
74	0	1	0	0	0	0	1
70-74	4	2	0	0	0	0	6
75	0	0	0	0	0	0	0
76	0	1	0	0	0	0	1
77	1	0	0	0	0	0	1
78	0	0	0	0	0	0	0
79	0	0	0	0	0	0	0
75-79	1	1	0	0	0	0	2
80	0	0	0	0	0	0	0
81	0	0	0	0	0	0	0
82	0	0	0	0	0	0	0
83	0	0	0	0	0	0	0
84	0	0	0	0	0	0	0
80-84	0	0	0	0	0	0	0
85	0	0	0	0	0	0	0
86	0	0	0	0	0	0	0
87	0	0	0	0	0	0	0
88	0	0	0	0	0	0	0
89	0	0	0	0	0	0	0
85-89	0	0	0	0	0	0	0
90+	0	0	0	0	0	0	0
Neudáno	0	0	0	0	0	0	0
Úhrn	26 727	101	0	10 925	0	3 790	41 543
Průměrný věk	60	67	0	59	0	65	60

Starobní důchody - celkem

Věk	S	SRN	SD	ST	SR	SI	Celkem
0-19	0	0	0	0	0	0	0
20-24	0	0	0	0	0	0	0
25-29	0	0	0	0	0	0	0
30-34	0	0	0	0	0	0	0
35-39	0	0	0	0	0	0	0
40-44	0	0	0	0	0	0	0
45-49	0	0	0	0	0	0	0
50	0	0	0	0	0	0	0
51	0	0	0	0	0	0	0
52	0	0	0	2	0	0	2
53	0	0	0	7	0	0	7
54	0	0	0	220	0	0	220
50-54	0	0	0	229	0	0	229
55	69	0	0	78	0	0	147
56	7	0	0	51	0	0	58
57	147	0	0	265	0	0	412
58	192	0	0	1 509	0	0	1 701
59	4 510	0	0	3 406	0	0	7 916
55-59	4 925	0	0	5 309	0	0	10 234
60	16 104	0	0	6 377	0	0	22 481
61	4 360	0	0	4 247	0	0	8 607
62	1 411	0	0	7 373	0	0	8 784
63	29 174	0	0	1 167	0	0	30 341
64	271	0	0	0	0	0	271
60-64	51 320	0	0	19 164	0	0	70 484
65	392	0	0	0	0	7 449	7 841
66	59	0	0	0	0	0	59
67	44	307	0	0	0	1	352
68	14	4	0	0	0	0	18
69	12	3	0	0	0	0	15
65-69	521	314	0	0	0	7 450	8 285
70	7	0	0	0	0	0	7
71	5	0	0	0	0	0	5
72	1	4	0	0	0	0	5
73	2	0	0	0	0	0	2
74	2	1	0	0	0	0	3
70-74	17	5	0	0	0	0	22
75	1	0	0	0	0	0	1
76	0	1	0	0	0	0	1
77	1	0	0	0	0	0	1
78	0	0	0	0	0	0	0
79	0	1	0	0	0	0	1
75-79	2	2	0	0	0	0	4
80	0	0	0	0	0	0	0
81	0	1	0	0	0	0	1
82	0	0	0	0	0	0	0
83	0	0	0	0	0	0	0
84	0	0	0	0	0	0	0
80-84	0	1	0	0	0	0	1
85	0	0	0	0	0	0	0
86	0	0	0	0	0	0	0
87	0	0	0	0	0	0	0
88	0	0	0	0	0	0	0
89	0	0	0	0	0	0	0
85-89	0	0	0	0	0	0	0
90+	0	0	0	0	0	0	0
Neudáno	0	0	0	0	0	0	0
Úhrn	56 785	322	0	24 702	0	7 450	89 259
Průměrný věk	62	67	0	61	0	65	62

Invalidní důchody

Věk	Muži			Ženy			Celkem		
	IT	ID	IP	IT	ID	IP	IT	ID	IP
0–19	331	77	133	215	45	93	546	122	226
20–24	125	79	191	68	54	178	193	133	369
25–29	120	56	193	112	71	258	232	127	451
30–34	121	85	230	126	88	350	247	173	580
35–39	211	114	421	296	125	644	507	239	1 065
40–44	331	234	725	450	238	1 215	781	472	1 940
45–49	456	306	880	627	313	1 539	1 083	619	2 419
50	120	67	216	114	79	333	234	146	549
51	134	95	245	121	87	357	255	182	602
52	132	80	243	152	85	395	284	165	638
53	136	107	287	154	95	390	290	202	677
54	183	93	306	145	94	479	328	187	785
50–54	705	442	1 297	686	440	1 954	1 391	882	3 251
55	195	92	313	160	97	448	355	189	761
56	175	111	308	180	98	473	355	209	781
57	219	119	322	180	114	494	399	233	816
58	242	122	349	190	115	414	432	237	763
59	272	150	389	159	85	339	431	235	728
55–59	1 103	594	1 681	869	509	2 168	1 972	1 103	3 849
60	307	161	413	121	38	163	428	199	576
61	361	159	402	27	14	44	388	173	446
62	229	108	213	11	4	15	240	112	228
63	28	12	19	4	3	4	32	15	23
64	4	0	4	2	2	5	6	2	9
60–64	929	440	1 051	165	61	231	1 094	501	1 282
65	0	0	0	0	0	0	0	0	0
66	0	0	0	0	0	0	0	0	0
67	0	0	0	0	0	0	0	0	0
68	0	0	0	0	0	0	0	0	0
69	0	0	0	0	0	0	0	0	0
65–69	0	0	0	0	0	0	0	0	0
70	0	0	0	0	0	0	0	0	0
71	0	0	0	0	0	0	0	0	0
72	0	0	0	0	0	0	0	0	0
73	0	0	0	0	0	0	0	0	0
74	0	0	0	0	0	0	0	0	0
70–74	0	0	0	0	0	0	0	0	0
75	0	0	0	0	0	0	0	0	0
76	0	0	0	0	0	0	0	0	0
77	0	0	0	0	0	0	0	0	0
78	0	0	0	0	0	0	0	0	0
79	0	0	0	0	0	0	0	0	0
75–79	0	0	0	0	0	0	0	0	0
80	0	0	0	0	0	0	0	0	0
81	0	0	0	0	0	0	0	0	0
82	0	0	0	0	0	0	0	0	0
83	0	0	0	0	0	0	0	0	0
84	0	0	0	0	0	0	0	0	0
80–84	0	0	0	0	0	0	0	0	0
85	0	0	0	0	0	0	0	0	0
86	0	0	0	0	0	0	0	0	0
87	0	0	0	0	0	0	0	0	0
88	0	0	0	0	0	0	0	0	0
89	0	0	0	0	0	0	0	0	0
85–89	0	0	0	0	0	0	0	0	0
90+	0	0	0	0	0	0	0	0	0
Neudáno	0	0	0	0	0	0	0	0	0
Úhrn	4 432	2 427	6 802	3 614	1 944	8 630	8 046	4 371	15 432
Průměr. věk	49	49	49	46	47	48	48	48	48

Pozn.: Sloupec „IT“ (invalidní důchod 3. stupně) zahrnuje 344 (204 - muži, 140 - ženy) nově přiznaných invalidních důchodů z mládí (IM).

Pozůstalostní důchody

Věk	V-CELKEM	VM-CELKEM	D-CELKEM
0–19	0	0	3 582
20–24	6	0	914
25–29	32	2	58
30–34	72	22	0
35–39	150	47	0
40–44	317	88	0
45–49	499	159	0
50	122	31	0
51	193	45	0
52	169	45	0
53	211	50	0
54	252	56	0
50–54	947	227	0
55	381	37	0
56	259	56	0
57	288	78	0
58	316	83	0
59	802	158	0
55–59	2 046	412	0
60	497	114	0
61	512	143	0
62	681	162	0
63	716	188	0
64	757	183	0
60–64	3 163	790	0
65	928	239	0
66	935	253	0
67	984	289	0
68	1 022	285	0
69	1 117	290	0
65–69	4 986	1 356	0
70	1 208	366	0
71	1 306	381	0
72	1 218	353	0
73	1 184	330	0
74	1 213	359	0
70–74	6 129	1 789	0
75	1 090	340	0
76	993	333	0
77	983	378	0
78	997	328	0
79	839	298	0
75–79	4 902	1 677	0
80	756	280	0
81	688	269	0
82	655	247	0
83	644	267	0
84	471	276	0
80–84	3 214	1 339	0
85	405	242	0
86	335	210	0
87	281	192	0
88	188	164	0
89	145	138	0
85–89	1 354	946	0
90+	242	314	0
Neudáno	0	0	0
Úhrn	28 059	9 168	4 554
Průměrný věk	70	73	14

Česká republika

Věk	Muži	Ženy	Celkem
0–19	541	353	4 476
20–24	395	306	1 615
25–29	371	473	902
30–34	458	636	1 094
35–39	793	1 215	2 008
40–44	1 378	2 220	3 598
45–49	1 801	2 978	4 779
50	434	648	1 082
51	519	758	1 277
52	502	801	1 303
53	587	850	1 437
54	858	970	1 828
50–54	2 900	4 027	6 927
55	784	1 086	1 870
56	697	1 021	1 718
57	890	1 336	2 226
58	841	2 691	3 532
59	1 041	9 229	10 270
55–59	4 253	15 363	19 616
60	2 888	21 407	24 295
61	4 298	5 971	10 269
62	7 890	2 317	10 207
63	30 444	871	31 315
64	382	846	1 228
60–64	45 902	31 412	77 314
65	4 239	4 769	9 008
66	299	948	1 247
67	534	1 091	1 625
68	294	1 031	1 325
69	303	1 119	1 422
65–69	5 669	8 958	14 627
70	370	1 211	1 581
71	386	1 306	1 692
72	356	1 220	1 576
73	332	1 184	1 516
74	361	1 214	1 575
70–74	1 805	6 135	7 940
75	341	1 090	1 431
76	333	994	1 327
77	378	984	1 362
78	328	997	1 325
79	299	839	1 138
75–79	1 679	4 904	6 583
80	280	756	1 036
81	270	688	958
82	247	655	902
83	267	644	911
84	276	471	747
80–84	1 340	3 214	4 554
85	242	405	647
86	210	335	545
87	192	281	473
88	164	188	352
89	138	145	283
85–89	946	1 354	2 300
90+	314	242	556
Neudáno	0	0	0
Úhrn	70 545	83 790	158 889
Průměrný věk	61	61	60

Pozn.: Sloupec „Celkem“ zahrnuje 4 554 sirotčích důchodů, sloupce „Muži“ a „Ženy“ uvedeny bez sirotčích důchodů.

9.2 Přehled o počtu nově přiznaných důchodů podle výše důchodu

Starobní důchody - muži

Měsíční výše	S	SRN	SD	ST	SR	SI	Celkem
1–2 999	69	10	0	15	0	8	102
3 000–3 499	23	31	0	9	0	7	70
3 500–3 999	27	36	0	7	0	27	97
4 000–4 499	26	34	0	8	0	8	76
4 500–4 999	17	36	0	9	0	7	69
5 000–5 199	8	6	0	8	0	31	53
5 200–5 399	7	12	0	4	0	21	44
5 400–5 599	8	9	0	15	0	5	37
5 600–5 799	9	10	0	7	0	4	30
5 800–5 999	16	2	0	18	0	38	74
6 000–6 199	17	8	0	15	0	31	71
6 200–6 399	14	2	0	16	0	41	73
6 400–6 599	21	3	0	19	0	39	82
6 600–6 799	21	2	0	38	0	23	84
6 800–6 999	28	2	0	35	0	28	93
7 000–7 199	32	2	0	33	0	25	92
7 200–7 399	26	1	0	44	0	29	100
7 400–7 599	32	1	0	52	0	30	115
7 600–7 799	39	1	0	44	0	28	112
7 800–7 999	27	2	0	60	0	34	123
8 000–8 199	28	1	0	67	0	24	120
8 200–8 399	37	0	0	78	0	30	145
8 400–8 599	36	1	0	88	0	7	132
8 600–8 799	34	0	0	103	0	19	156
8 800–8 999	44	3	0	114	0	8	169
9 000–9 199	37	2	0	110	0	31	180
9 200–9 399	57	2	0	140	0	40	239
9 400–9 599	64	0	0	155	0	36	255
9 600–9 799	64	0	0	155	0	53	272
9 800–9 999	82	1	0	188	0	43	314
10 000–10 199	101	0	0	218	0	123	442
10 200–10 399	121	0	0	203	0	185	509
10 400–10 599	127	1	0	210	0	72	410
10 600–10 799	151	0	0	258	0	69	478
10 800–10 999	150	0	0	247	0	56	453
11 000–11 199	199	0	0	276	0	79	554
11 200–11 399	197	0	0	308	0	84	589
11 400–11 599	228	0	0	304	0	84	616
11 600–11 799	253	0	0	329	0	64	646
11 800–11 999	335	0	0	312	0	78	725
12 000–12 199	454	0	0	353	0	85	892
12 200–12 399	500	0	0	364	0	89	953
12 400–12 599	595	0	0	406	0	99	1 100
12 600–12 799	560	0	0	379	0	81	1 020
12 800–12 999	558	0	0	390	0	116	1 064
13 000–13 499	1 468	0	0	1 110	0	304	2 882
13 500–13 999	1 738	0	0	1 209	0	278	3 225
14 000–14 499	2 154	0	0	1 189	0	282	3 625
14 500–14 999	2 704	0	0	995	0	258	3 957
15 000–15 499	2 911	0	0	802	0	178	3 891
15 500–15 999	2 669	0	0	538	0	79	3 286
16 000–16 499	2 179	0	0	373	0	55	2 607
16 500–16 999	1 908	0	0	584	0	14	2 506
17 000–17 499	1 340	0	0	197	0	11	1 548
17 500–17 999	1 028	0	0	141	0	12	1 181
18 000+	4 480	0	0	428	0	70	4 978
Neudáno	0	0	0	0	0	0	0
Úhrn	30 058	221	0	13 777	0	3 660	47 716
Prům. výše	15 553	4 723	0	13 183	0	11 954	14 543

Starobní důchody - ženy

Měsíční výše	S	SRN	SD	ST	SR	SI	Celkem
1–2 999	141	15	0	32	0	71	259
3 000–3 499	29	42	0	5	0	19	95
3 500–3 999	40	22	0	6	0	38	106
4 000–4 499	56	10	0	10	0	27	103
4 500–4 999	50	5	0	27	0	10	92
5 000–5 199	20	1	0	10	0	16	47
5 200–5 399	30	0	0	20	0	9	59
5 400–5 599	38	0	0	13	0	5	56
5 600–5 799	30	1	0	25	0	11	67
5 800–5 999	35	1	0	28	0	35	99
6 000–6 199	54	0	0	25	0	29	108
6 200–6 399	31	0	0	41	0	28	100
6 400–6 599	57	0	0	44	0	23	124
6 600–6 799	53	0	0	53	0	23	129
6 800–6 999	56	0	0	63	0	14	133
7 000–7 199	71	0	0	70	0	14	155
7 200–7 399	71	0	0	73	0	9	153
7 400–7 599	70	0	0	76	0	8	154
7 600–7 799	74	0	0	76	0	10	160
7 800–7 999	69	1	0	76	0	10	156
8 000–8 199	76	2	0	114	0	19	211
8 200–8 399	85	0	0	105	0	20	210
8 400–8 599	91	0	0	102	0	24	217
8 600–8 799	107	1	0	116	0	21	245
8 800–8 999	97	0	0	153	0	31	281
9 000–9 199	97	0	0	179	0	116	392
9 200–9 399	131	0	0	177	0	65	373
9 400–9 599	163	0	0	211	0	100	474
9 600–9 799	150	0	0	250	0	89	489
9 800–9 999	183	0	0	278	0	117	578
10 000–10 199	189	0	0	315	0	141	645
10 200–10 399	219	0	0	320	0	262	801
10 400–10 599	217	0	0	342	0	82	641
10 600–10 799	289	0	0	410	0	134	833
10 800–10 999	358	0	0	477	0	130	965
11 000–11 199	415	0	0	522	0	146	1 083
11 200–11 399	523	0	0	554	0	157	1 234
11 400–11 599	638	0	0	577	0	161	1 376
11 600–11 799	798	0	0	562	0	147	1 507
11 800–11 999	928	0	0	563	0	157	1 648
12 000–12 199	967	0	0	545	0	129	1 641
12 200–12 399	1 059	0	0	463	0	136	1 658
12 400–12 599	1 114	0	0	443	0	129	1 686
12 600–12 799	1 109	0	0	338	0	102	1 549
12 800–12 999	1 122	0	0	318	0	107	1 547
13 000–13 499	2 660	0	0	631	0	233	3 524
13 500–13 999	2 564	0	0	388	0	141	3 093
14 000–14 499	2 305	0	0	268	0	104	2 677
14 500–14 999	1 985	0	0	149	0	84	2 218
15 000–15 499	1 464	0	0	74	0	41	1 579
15 500–15 999	983	0	0	58	0	13	1 054
16 000–16 499	630	0	0	33	0	11	674
16 500–16 999	456	0	0	29	0	11	496
17 000–17 499	304	0	0	18	0	6	328
17 500–17 999	223	0	0	17	0	1	241
18 000+	953	0	0	53	0	14	1 020
Neudáno	0	0	0	0	0	0	0
Úhrn	26 727	101	0	10 925	0	3 790	41 543
Prům. výše	13 219	3 557	0	11 249	0	10 860	12 462

Starobní důchody - celkem

Měsíční výše	S	SRN	SD	ST	SR	SI	Celkem
1-2 999	210	25	0	47	0	79	361
3 000-3 499	52	73	0	14	0	26	165
3 500-3 999	67	58	0	13	0	65	203
4 000-4 499	82	44	0	18	0	35	179
4 500-4 999	67	41	0	36	0	17	161
5 000-5 199	28	7	0	18	0	47	100
5 200-5 399	37	12	0	24	0	30	103
5 400-5 599	46	9	0	28	0	10	93
5 600-5 799	39	11	0	32	0	15	97
5 800-5 999	51	3	0	46	0	73	173
6 000-6 199	71	8	0	40	0	60	179
6 200-6 399	45	2	0	57	0	69	173
6 400-6 599	78	3	0	63	0	62	206
6 600-6 799	74	2	0	91	0	46	213
6 800-6 999	84	2	0	98	0	42	226
7 000-7 199	103	2	0	103	0	39	247
7 200-7 399	97	1	0	117	0	38	253
7 400-7 599	102	1	0	128	0	38	269
7 600-7 799	113	1	0	120	0	38	272
7 800-7 999	96	3	0	136	0	44	279
8 000-8 199	104	3	0	181	0	43	331
8 200-8 399	122	0	0	183	0	50	355
8 400-8 599	127	1	0	190	0	31	349
8 600-8 799	141	1	0	219	0	40	401
8 800-8 999	141	3	0	267	0	39	450
9 000-9 199	134	2	0	289	0	147	572
9 200-9 399	188	2	0	317	0	105	612
9 400-9 599	227	0	0	366	0	136	729
9 600-9 799	214	0	0	405	0	142	761
9 800-9 999	265	1	0	466	0	160	892
10 000-10 199	290	0	0	533	0	264	1 087
10 200-10 399	340	0	0	523	0	447	1 310
10 400-10 599	344	1	0	552	0	154	1 051
10 600-10 799	440	0	0	668	0	203	1 311
10 800-10 999	508	0	0	724	0	186	1 418
11 000-11 199	614	0	0	798	0	225	1 637
11 200-11 399	720	0	0	862	0	241	1 823
11 400-11 599	866	0	0	881	0	245	1 992
11 600-11 799	1 051	0	0	891	0	211	2 153
11 800-11 999	1 263	0	0	875	0	235	2 373
12 000-12 199	1 421	0	0	898	0	214	2 533
12 200-12 399	1 559	0	0	827	0	225	2 611
12 400-12 599	1 709	0	0	849	0	228	2 786
12 600-12 799	1 669	0	0	717	0	183	2 569
12 800-12 999	1 680	0	0	708	0	223	2 611
13 000-13 499	4 128	0	0	1 741	0	537	6 406
13 500-13 999	4 302	0	0	1 597	0	419	6 318
14 000-14 499	4 459	0	0	1 457	0	386	6 302
14 500-14 999	4 689	0	0	1 144	0	342	6 175
15 000-15 499	4 375	0	0	876	0	219	5 470
15 500-15 999	3 652	0	0	596	0	92	4 340
16 000-16 499	2 809	0	0	406	0	66	3 281
16 500-16 999	2 364	0	0	613	0	25	3 002
17 000-17 499	1 644	0	0	215	0	17	1 876
17 500-17 999	1 251	0	0	158	0	13	1 422
18 000+	5 433	0	0	481	0	84	5 998
Neudáno	0	0	0	0	0	0	0
Úhrn	56 785	322	0	24 702	0	7 450	89 259
Prům. výše	14 454	4 358	0	12 328	0	11 398	13 574

Invalidní důchody

Měsíční výše	Muži			Ženy			Celkem		
	IT	ID	IP	IT	ID	IP	IT	ID	IP
1–2 999	7	1	32	6	26	96	13	27	128
3 000–3 499	75	66	227	83	86	467	158	152	694
3 500–3 999	25	37	108	37	21	187	62	58	295
4 000–4 499	48	41	138	50	48	251	98	89	389
4 500–4 999	19	16	63	34	23	159	53	39	222
5 000–5 199	13	8	43	5	13	75	18	21	118
5 200–5 399	14	5	884	9	10	1 384	23	15	2 268
5 400–5 599	13	9	189	11	12	346	24	21	535
5 600–5 799	13	7	249	16	8	395	29	15	644
5 800–5 999	6	11	491	10	11	932	16	22	1 423
6 000–6 199	12	3	463	16	4	1 090	28	7	1 553
6 200–6 399	7	8	486	9	14	878	16	22	1 364
6 400–6 599	7	12	555	16	16	731	23	28	1 286
6 600–6 799	8	366	666	11	301	522	19	667	1 188
6 800–6 999	8	43	586	11	43	407	19	86	993
7 000–7 199	8	52	517	8	49	274	16	101	791
7 200–7 399	4	118	364	9	122	187	13	240	551
7 400–7 599	8	75	253	7	112	79	15	187	332
7 600–7 799	9	89	159	5	151	65	14	240	224
7 800–7 999	4	104	91	5	146	32	9	250	123
8 000–8 199	9	126	68	13	155	17	22	281	85
8 200–8 399	4	140	44	9	120	17	13	260	61
8 400–8 599	7	162	29	10	107	13	17	269	42
8 600–8 799	6	139	19	4	77	4	10	216	23
8 800–8 999	6	168	14	13	56	4	19	224	18
9 000–9 199	4	136	17	5	62	4	9	198	21
9 200–9 399	7	108	10	8	36	3	15	144	13
9 400–9 599	4	92	4	4	26	4	8	118	8
9 600–9 799	1	62	10	8	25	0	9	87	10
9 800–9 999	2	57	0	10	17	1	12	74	1
10 000–10 199	4	34	5	7	11	0	11	45	5
10 200–10 399	5	31	2	6	8	1	11	39	3
10 400–10 599	3	18	6	7	5	2	10	23	8
10 600–10 799	732	14	0	631	8	0	1 363	22	0
10 800–10 999	32	12	2	48	3	0	80	15	2
11 000–11 199	47	8	1	40	3	1	87	11	2
11 200–11 399	50	9	2	47	0	0	97	9	2
11 400–11 599	155	9	1	140	1	0	295	10	1
11 600–11 799	55	4	1	53	2	0	108	6	1
11 800–11 999	59	3	1	71	0	1	130	3	2
12 000–12 199	70	3	0	82	0	0	152	3	0
12 200–12 399	77	1	1	88	1	0	165	2	1
12 400–12 599	82	1	0	108	0	0	190	1	0
12 600–12 799	82	1	0	132	1	0	214	2	0
12 800–12 999	99	2	0	133	0	0	232	2	0
13 000–13 499	245	3	0	315	1	1	560	4	1
13 500–13 999	268	5	1	294	1	0	562	6	1
14 000–14 499	301	2	0	254	2	0	555	4	0
14 500–14 999	321	2	0	213	0	0	534	2	0
15 000–15 499	329	3	0	155	0	0	484	3	0
15 500–15 999	275	0	0	118	0	0	393	0	0
16 000–16 499	212	0	0	69	0	0	281	0	0
16 500–16 999	140	0	0	58	0	0	198	0	0
17 000–17 499	127	0	0	26	0	0	153	0	0
17 500–17 999	77	1	0	14	0	0	91	1	0
18 000+	227	0	0	63	0	0	290	0	0
Neudáno	0	0	0	0	0	0	0	0	0
Úhrn	4 432	2 427	6 802	3 614	1 944	8 630	8 046	4 371	15 432
Prům. výše	13 258	7 995	6 274	12 199	7 383	5 820	12 782	7 723	6 020

Pozn.: Sloupec „IT“ (invalidní důchod 3. stupně) zahrnuje 344 (204 - muži, 140 - ženy) nově přiznaných invalidních důchodů z mládí (IM).

Pozůstalostní důchody

Měsíční výše	V-CELKEM	VM-CELKEM	D-CELKEM
1–2 999	17 701	7 659	31
3 000–3 499	3 761	217	377
3 500–3 999	660	66	162
4 000–4 499	167	42	125
4 500–4 999	79	33	98
5 000–5 199	22	19	70
5 200–5 399	25	10	58
5 400–5 599	18	15	76
5 600–5 799	24	18	225
5 800–5 999	37	22	410
6 000–6 199	47	21	167
6 200–6 399	86	44	193
6 400–6 599	115	78	245
6 600–6 799	185	77	253
6 800–6 999	135	45	253
7 000–7 199	187	56	249
7 200–7 399	223	70	229
7 400–7 599	228	77	222
7 600–7 799	293	61	214
7 800–7 999	309	80	171
8 000–8 199	302	70	123
8 200–8 399	329	81	123
8 400–8 599	341	67	105
8 600–8 799	351	52	61
8 800–8 999	349	40	57
9 000–9 199	280	25	48
9 200–9 399	247	32	29
9 400–9 599	407	20	16
9 600–9 799	298	11	20
9 800–9 999	120	15	10
10 000–10 199	89	9	13
10 200–10 399	108	2	13
10 400–10 599	96	10	10
10 600–10 799	49	4	8
10 800–10 999	44	1	9
11 000–11 199	36	1	11
11 200–11 399	30	2	3
11 400–11 599	34	2	4
11 600–11 799	17	3	8
11 800–11 999	24	3	8
12 000–12 199	17	1	6
12 200–12 399	15	1	2
12 400–12 599	16	0	4
12 600–12 799	17	0	5
12 800–12 999	14	0	2
13 000–13 499	20	2	6
13 500–13 999	14	1	2
14 000–14 499	21	1	11
14 500–14 999	12	0	8
15 000–15 499	10	0	0
15 500–15 999	12	0	1
16 000–16 499	10	0	0
16 500–16 999	8	1	0
17 000–17 499	9	0	0
17 500–17 999	3	1	0
18 000+	8	0	0
Neudáno	0	0	0
Úhrn	28 059	9 168	4 554
Průměrná výše	3 855	2 743	6 510

Česká republika

Měsíční výše	Muži	Ženy	Celkem
1–2 999	7 801	18 088	25 920
3 000–3 499	655	4 492	5 524
3 500–3 999	333	1 011	1 506
4 000–4 499	345	619	1 089
4 500–4 999	200	387	685
5 000–5 199	136	162	368
5 200–5 399	957	1 487	2 502
5 400–5 599	263	443	782
5 600–5 799	317	510	1 052
5 800–5 999	604	1 089	2 103
6 000–6 199	570	1 265	2 002
6 200–6 399	618	1 087	1 898
6 400–6 599	734	1 002	1 981
6 600–6 799	1 201	1 148	2 602
6 800–6 999	775	729	1 757
7 000–7 199	725	673	1 647
7 200–7 399	656	694	1 579
7 400–7 599	528	580	1 330
7 600–7 799	430	674	1 318
7 800–7 999	402	648	1 221
8 000–8 199	393	698	1 214
8 200–8 399	414	685	1 222
8 400–8 599	397	688	1 190
8 600–8 799	372	681	1 114
8 800–8 999	397	703	1 157
9 000–9 199	362	743	1 153
9 200–9 399	396	667	1 092
9 400–9 599	375	915	1 306
9 600–9 799	356	820	1 196
9 800–9 999	388	726	1 124
10 000–10 199	494	752	1 259
10 200–10 399	549	924	1 486
10 400–10 599	447	751	1 208
10 600–10 799	1 228	1 521	2 757
10 800–10 999	500	1 060	1 569
11 000–11 199	611	1 163	1 785
11 200–11 399	652	1 311	1 966
11 400–11 599	783	1 551	2 338
11 600–11 799	709	1 579	2 296
11 800–11 999	791	1 744	2 543
12 000–12 199	966	1 740	2 712
12 200–12 399	1 033	1 762	2 797
12 400–12 599	1 183	1 810	2 997
12 600–12 799	1 103	1 699	2 807
12 800–12 999	1 165	1 694	2 861
13 000–13 499	3 132	3 861	6 999
13 500–13 999	3 500	3 402	6 904
14 000–14 499	3 929	2 954	6 894
14 500–14 999	4 280	2 443	6 731
15 000–15 499	4 223	1 744	5 967
15 500–15 999	3 561	1 184	4 746
16 000–16 499	2 819	753	3 572
16 500–16 999	2 647	562	3 209
17 000–17 499	1 675	363	2 038
17 500–17 999	1 260	258	1 518
18 000+	5 205	1 091	6 296
Neudáno	0	0	0
Úhrn	70 545	83 790	158 889
Průměrná výše	11 906	8 767	10 096

Pozn.: Sloupec „Celkem“ zahrnuje 4 554 sirotčích důchodů, sloupce „Muži“ a „Ženy“ uvedeny bez sirotčích důchodů.

9.3 Přehled o počtu nově přiznaných důchodů podle osobního vyměřovacího základu

Starobní důchody - muži

OVZ	S	SRN	SD	ST	SR	SI	Celkem
1-1 999	2	26	0	0	0	240	268
2 000-2 999	8	30	0	0	0	166	204
3 000-3 999	5	33	0	2	0	150	190
4 000-4 999	13	23	0	3	0	105	144
5 000-5 999	14	28	0	9	0	55	106
6 000-6 999	27	17	0	8	0	54	106
7 000-7 999	52	26	0	22	0	67	167
8 000-8 999	77	7	0	33	0	76	193
9 000-9 999	94	8	0	75	0	74	251
10 000-10 999	179	4	0	125	0	112	420
11 000-11 999	257	0	0	194	0	98	549
12 000-12 999	335	2	0	230	0	100	667
13 000-13 999	391	1	0	260	0	99	751
14 000-14 999	436	1	0	291	0	131	859
15 000-15 999	475	2	0	280	0	120	877
16 000-16 999	508	0	0	301	0	139	948
17 000-17 999	497	2	0	272	0	127	898
18 000-18 999	546	0	0	322	0	139	1 007
19 000-19 999	557	0	0	354	0	125	1 036
20 000-20 999	506	0	0	344	0	116	966
21 000-21 999	593	0	0	361	0	148	1 102
22 000-22 999	638	0	0	385	0	130	1 153
23 000-23 999	707	1	0	486	0	157	1 351
24 000-24 999	746	1	0	542	0	154	1 443
25 000-25 999	855	2	0	567	0	147	1 571
26 000-26 999	962	0	0	592	0	96	1 650
27 000-27 999	996	2	0	612	0	86	1 696
28 000-28 999	1 158	0	0	688	0	74	1 920
29 000-29 999	1 203	2	0	660	0	50	1 915
30 000-30 999	1 282	2	0	542	0	46	1 872
31 000-31 999	1 202	0	0	548	0	36	1 786
32 000-32 999	1 112	1	0	496	0	33	1 642
33 000-33 999	1 052	0	0	435	0	28	1 515
34 000-34 999	989	0	0	394	0	18	1 401
35 000-35 999	942	0	0	338	0	18	1 298
36 000-36 999	803	0	0	306	0	19	1 128
37 000-37 999	762	0	0	302	0	10	1 074
38 000-38 999	736	0	0	256	0	5	997
39 000-39 999	690	0	0	234	0	5	929
40 000-40 999	625	0	0	207	0	9	841
41 000-41 999	552	0	0	162	0	6	720
42 000-42 999	433	0	0	163	0	7	603
43 000-43 999	441	0	0	119	0	4	564
44 000-44 999	382	0	0	101	0	3	486
45 000-45 999	363	0	0	114	0	3	480
46 000+	4 855	0	0	1 042	0	34	5 931
Neudáno	0	0	0	0	0	41	41
Úhrn	30 058	221	0	13 777	0	3 660	47 716
Průměrný OVZ	35 336	6 274	0	29 817	0	16 883	32 193

Starobní důchody - ženy

OVZ	S	SRN	SD	ST	SR	SI	Celkem
1-1 999	16	47	0	2	0	471	536
2 000-2 999	18	11	0	2	0	212	243
3 000-3 999	35	17	0	6	0	106	164
4 000-4 999	52	8	0	15	0	78	153
5 000-5 999	93	7	0	25	0	74	199
6 000-6 999	142	2	0	64	0	82	290
7 000-7 999	208	1	0	109	0	93	411
8 000-8 999	290	1	0	158	0	107	556
9 000-9 999	307	1	0	183	0	150	641
10 000-10 999	339	0	0	231	0	189	759
11 000-11 999	369	0	0	248	0	230	847
12 000-12 999	447	0	0	353	0	195	995
13 000-13 999	648	1	0	405	0	198	1 252
14 000-14 999	752	0	0	506	0	187	1 445
15 000-15 999	851	1	0	628	0	193	1 673
16 000-16 999	998	1	0	682	0	187	1 868
17 000-17 999	1 034	0	0	770	0	163	1 967
18 000-18 999	1 093	0	0	714	0	142	1 949
19 000-19 999	1 101	0	0	685	0	99	1 885
20 000-20 999	1 143	0	0	606	0	111	1 860
21 000-21 999	1 115	1	0	570	0	97	1 783
22 000-22 999	1 015	2	0	525	0	54	1 596
23 000-23 999	1 034	0	0	410	0	88	1 532
24 000-24 999	969	0	0	427	0	54	1 450
25 000-25 999	1 018	0	0	325	0	33	1 376
26 000-26 999	931	0	0	292	0	31	1 254
27 000-27 999	896	0	0	265	0	31	1 192
28 000-28 999	839	0	0	216	0	18	1 073
29 000-29 999	986	0	0	231	0	12	1 229
30 000-30 999	1 122	0	0	269	0	10	1 401
31 000-31 999	776	0	0	144	0	8	928
32 000-32 999	743	0	0	139	0	5	887
33 000-33 999	651	0	0	99	0	8	758
34 000-34 999	567	0	0	89	0	6	662
35 000-35 999	476	0	0	84	0	4	564
36 000-36 999	399	0	0	51	0	2	452
37 000-37 999	360	0	0	40	0	2	402
38 000-38 999	303	0	0	42	0	1	346
39 000-39 999	259	0	0	40	0	3	302
40 000-40 999	208	0	0	16	0	0	224
41 000-41 999	189	0	0	24	0	1	214
42 000-42 999	169	0	0	10	0	2	181
43 000-43 999	168	0	0	21	0	0	189
44 000-44 999	135	0	0	24	0	1	160
45 000-45 999	118	0	0	15	0	0	133
46 000+	1 345	0	0	165	0	4	1 514
Neudáno	0	0	0	0	0	48	48
Úhrn	26 727	101	0	10 925	0	3 790	41 543
Průměrný OVZ	25 954	3 419	0	20 977	0	12 214	23 337

Starobní důchody - celkem

OVZ	S	SRN	SD	ST	SR	SI	Celkem
1-1 999	18	73	0	2	0	711	804
2 000-2 999	26	41	0	2	0	378	447
3 000-3 999	40	50	0	8	0	256	354
4 000-4 999	65	31	0	18	0	183	297
5 000-5 999	107	35	0	34	0	129	305
6 000-6 999	169	19	0	72	0	136	396
7 000-7 999	260	27	0	131	0	160	578
8 000-8 999	367	8	0	191	0	183	749
9 000-9 999	401	9	0	258	0	224	892
10 000-10 999	518	4	0	356	0	301	1 179
11 000-11 999	626	0	0	442	0	328	1 396
12 000-12 999	782	2	0	583	0	295	1 662
13 000-13 999	1 039	2	0	665	0	297	2 003
14 000-14 999	1 188	1	0	797	0	318	2 304
15 000-15 999	1 326	3	0	908	0	313	2 550
16 000-16 999	1 506	1	0	983	0	326	2 816
17 000-17 999	1 531	2	0	1 042	0	290	2 865
18 000-18 999	1 639	0	0	1 036	0	281	2 956
19 000-19 999	1 658	0	0	1 039	0	224	2 921
20 000-20 999	1 649	0	0	950	0	227	2 826
21 000-21 999	1 708	1	0	931	0	245	2 885
22 000-22 999	1 653	2	0	910	0	184	2 749
23 000-23 999	1 741	1	0	896	0	245	2 883
24 000-24 999	1 715	1	0	969	0	208	2 893
25 000-25 999	1 873	2	0	892	0	180	2 947
26 000-26 999	1 893	0	0	884	0	127	2 904
27 000-27 999	1 892	2	0	877	0	117	2 888
28 000-28 999	1 997	0	0	904	0	92	2 993
29 000-29 999	2 189	2	0	891	0	62	3 144
30 000-30 999	2 404	2	0	811	0	56	3 273
31 000-31 999	1 978	0	0	692	0	44	2 714
32 000-32 999	1 855	1	0	635	0	38	2 529
33 000-33 999	1 703	0	0	534	0	36	2 273
34 000-34 999	1 556	0	0	483	0	24	2 063
35 000-35 999	1 418	0	0	422	0	22	1 862
36 000-36 999	1 202	0	0	357	0	21	1 580
37 000-37 999	1 122	0	0	342	0	12	1 476
38 000-38 999	1 039	0	0	298	0	6	1 343
39 000-39 999	949	0	0	274	0	8	1 231
40 000-40 999	833	0	0	223	0	9	1 065
41 000-41 999	741	0	0	186	0	7	934
42 000-42 999	602	0	0	173	0	9	784
43 000-43 999	609	0	0	140	0	4	753
44 000-44 999	517	0	0	125	0	4	646
45 000-45 999	481	0	0	129	0	3	613
46 000+	6 200	0	0	1 207	0	38	7 445
Neudáno	0	0	0	0	0	89	89
Úhrn	56 785	322	0	24 702	0	7 450	89 259
Průměrný OVZ	30 920	5 378	0	25 907	0	14 508	28 071

Invalidní důchody

OVZ	Muži			Ženy			Celkem		
	IT	ID	IP	IT	ID	IP	IT	ID	IP
1-1 999	41	23	51	67	49	196	108	72	247
2 000-2 999	29	14	52	47	30	104	76	44	156
3 000-3 999	28	22	43	42	22	113	70	44	156
4 000-4 999	33	24	52	33	14	126	66	38	178
5 000-5 999	33	14	52	35	20	102	68	34	154
6 000-6 999	22	27	55	58	22	88	80	49	143
7 000-7 999	43	18	51	37	24	104	80	42	155
8 000-8 999	35	18	55	43	29	96	78	47	151
9 000-9 999	20	19	57	37	23	104	57	42	161
10 000-10 999	31	12	51	36	23	109	67	35	160
11 000-11 999	56	26	90	68	34	216	124	60	306
12 000-12 999	63	44	123	126	67	327	189	111	450
13 000-13 999	73	48	146	135	77	385	208	125	531
14 000-14 999	92	51	145	173	87	419	265	138	564
15 000-15 999	102	58	169	157	88	445	259	146	614
16 000-16 999	113	63	174	163	99	475	276	162	649
17 000-17 999	112	65	191	154	118	450	266	183	641
18 000-18 999	104	66	189	157	80	365	261	146	554
19 000-19 999	128	64	213	140	83	406	268	147	619
20 000-20 999	97	76	220	134	68	366	231	144	586
21 000-21 999	135	61	214	118	77	300	253	138	514
22 000-22 999	132	70	239	108	57	280	240	127	519
23 000-23 999	125	102	253	93	59	201	218	161	454
24 000-24 999	159	87	237	100	49	186	259	136	423
25 000-25 999	152	80	236	81	51	175	233	131	411
26 000-26 999	147	109	212	77	33	133	224	142	345
27 000-27 999	140	74	242	63	37	145	203	111	387
28 000-28 999	148	97	240	63	26	111	211	123	351
29 000-29 999	889	423	1 065	711	335	1 486	1 600	758	2 551
30 000-30 999	99	70	226	65	27	120	164	97	346
31 000-31 999	109	53	168	43	13	76	152	66	244
32 000-32 999	104	58	166	31	20	59	135	78	225
33 000-33 999	104	42	161	21	15	37	125	57	198
34 000-34 999	80	49	125	26	15	39	106	64	164
35 000-35 999	78	35	113	13	8	35	91	43	148
36 000-36 999	65	35	102	21	6	29	86	41	131
37 000-37 999	49	31	82	14	2	25	63	33	107
38 000-38 999	41	26	78	19	5	17	60	31	95
39 000-39 999	48	21	62	14	5	15	62	26	77
40 000-40 999	41	15	50	7	4	12	48	19	62
41 000-41 999	34	17	42	4	5	14	38	22	56
42 000-42 999	31	14	38	4	1	8	35	15	46
43 000-43 999	24	11	19	3	3	3	27	14	22
44 000-44 999	24	6	21	5	2	9	29	8	30
45 000-45 999	19	6	16	2	4	5	21	10	21
46 000+	183	78	202	56	20	63	239	98	265
Neudáno	17	5	14	10	8	51	27	13	65
Úhrn	4 432	2 427	6 802	3 614	1 944	8 630	8 046	4 371	15 432
Průměrný OVZ	26 565	25 618	25 434	21 407	20 495	19 878	24 248	23 340	22 327

Pozn.: Sloupec „IT“ (invalidní důchod 3. stupně) zahrnuje 344 (204 - muži, 140 - ženy) nově přiznaných invalidních důchodů z mládí (IM).

10 Zaniklé důchody v roce 2018**10.1 Přehled o počtu zaniklých důchodů podle druhu zániku**Starobní důchody - muži

Druh zániku	S	SRN	SD	ST	SR	SI	Celkem
01Z	29 231	123	60	8 059	10	4 013	41 496
02Z	0	0	0	0	0	0	0
03Z	0	0	0	0	0	0	0
04Z	0	0	0	0	0	0	0
05Z	0	0	0	0	0	0	0
06Z	0	0	0	0	0	0	0
08Z	8	0	0	11	0	20	39
09Z	61	11	0	8	1	0	81
10Z	15	0	0	23	0	2	40
12Z	0	0	0	0	0	0	0
13Z	0	0	0	0	0	0	0
Úhrn	29 315	134	60	8 101	11	4 035	41 656

Starobní důchody - ženy

Druh zániku	S	SRN	SD	ST	SR	SI	Celkem
01Z	38 802	203	47	4 272	528	4 068	47 920
02Z	0	0	0	0	0	0	0
03Z	0	0	0	0	0	0	0
04Z	0	0	0	0	0	0	0
05Z	0	0	0	0	0	0	0
06Z	0	0	0	0	0	0	0
08Z	4	0	0	13	0	7	24
09Z	84	12	0	23	3	3	125
10Z	16	0	0	21	0	1	38
12Z	0	0	0	0	0	0	0
13Z	0	0	0	0	0	0	0
Úhrn	38 906	215	47	4 329	531	4 079	48 107

Starobní důchody - celkem

Druh zániku	S	SRN	SD	ST	SR	SI	Celkem
01Z	68 033	326	107	12 331	538	8 081	89 416
02Z	0	0	0	0	0	0	0
03Z	0	0	0	0	0	0	0
04Z	0	0	0	0	0	0	0
05Z	0	0	0	0	0	0	0
06Z	0	0	0	0	0	0	0
08Z	12	0	0	24	0	27	63
09Z	145	23	0	31	4	3	206
10Z	31	0	0	44	0	3	78
12Z	0	0	0	0	0	0	0
13Z	0	0	0	0	0	0	0
Úhrn	68 221	349	107	12 430	542	8 114	89 763

Invalidní důchody

Druh zániku	Muži			Ženy			Celkem		
	IT	ID	IP	IT	ID	IP	IT	ID	IP
01Z	3 529	468	549	2 047	164	225	5 576	632	774
02Z	3 063	168	366	3 408	87	203	6 471	255	569
03Z	0	0	0	0	0	0	0	0	0
04Z	158	121	945	178	123	1 191	336	244	2 136
05Z	0	0	0	0	0	0	0	0	0
06Z	0	0	0	0	0	0	0	0	0
08Z	2 107	2 109	3 980	819	1 240	3 146	2 926	3 349	7 126
09Z	18	6	14	8	3	10	26	9	24
10Z	5	3	6	0	1	2	5	4	8
12Z	0	0	0	0	0	0	0	0	0
13Z	0	0	0	0	0	0	0	0	0
Úhrn	8 880	2 875	5 860	6 460	1 618	4 777	15 340	4 493	10 637

Pozn.: Sloupec „IT“ (invalidní důchod 3. stupně) zahrnuje 646 (342 - muži, 304 - ženy) zaniklých invalidních důchodů z mládí (IM).

Od dubna 2014 se do druhu zániku „08Z“ nenačítají zániky z důvodu změny stupně invalidního důchodu.

Pozůstalostní důchody

Druh zániku	V	VM	D
01Z	31 521	8 816	64
02Z	0	0	0
03Z	1 044	299	0
04Z	11	4	0
05Z	2 007	439	0
06Z	0	0	3 486
08Z	0	0	0
09Z	34	15	0
10Z	9	4	0
12Z	0	0	0
13Z	153	100	0
Úhrn	34 779	9 677	3 550

Důchody celkem

Druh zániku	Muži	Ženy	Celkem
01Z	54 858	81 877	136 799
02Z	3 597	3 698	7 295
03Z	299	1 044	1 343
04Z	1 228	1 503	2 731
05Z	439	2 007	2 446
06Z	0	0	3 486
08Z	8 235	5 229	13 464
09Z	134	180	314
10Z	58	50	108
12Z	0	0	0
13Z	100	153	253
Úhrn	68 948	95 741	168 239

Pozn.: Sloupec „Celkem“ zahrnuje 3 550 zaniklých sirotčích důchodů, sloupce „Muži“ a „Ženy“ uvedeny bez sirotčích důchodů.

11 Invalidita

11.1 Přehled o počtu nově přiznaných invalidních důchodů podle věku a skupin diagnóz WHO

Invalidní důchody 3. stupně - muži

Skupiny diagnóz dle WHO	0–19	20–24	25–29	30–34	35–39	40–44	45–49	50–54	55–59	60–64	65+	Celkem
1. sk.	1	0	2	2	1	6	3	4	7	2	0	28
2. sk.	9	14	22	33	64	117	152	301	449	389	0	1 550
3. sk.	1	0	0	1	2	2	1	0	2	0	0	9
4. sk.	4	2	2	2	8	9	17	18	47	32	0	141
5. sk.	215	70	53	20	43	37	52	56	73	40	0	659
6. sk.	62	4	6	6	12	21	31	40	48	45	0	275
7. sk.	5	0	0	1	1	1	3	2	0	3	0	16
8. sk.	4	0	0	1	0	1	0	0	1	0	0	7
9. sk.	3	4	5	7	19	39	46	118	201	182	0	624
10. sk.	0	1	0	0	1	4	11	15	32	32	0	96
11. sk.	3	8	4	12	13	17	28	25	43	20	0	173
12. sk.	2	0	0	2	0	3	0	4	2	2	0	15
13. sk.	6	6	9	15	31	38	69	87	137	140	0	538
14. sk.	1	2	0	2	2	5	11	11	14	8	0	56
15. sk.	0	0	0	0	0	0	0	0	0	0	0	0
16. sk.	0	0	0	0	0	0	0	0	0	0	0	0
17. sk.	12	1	1	1	0	2	4	0	1	0	0	22
18. sk.	0	0	0	0	0	1	2	0	1	1	0	5
19. sk.	3	12	16	15	13	25	21	20	28	21	0	174
Nezařazeno	0	1	0	1	1	3	5	4	17	12	0	44
Úhrn	331	125	120	121	211	331	456	705	1 103	929	0	4 432

Invalidní důchody 3. stupně - ženy

Skupiny diagnóz dle WHO	0–19	20–24	25–29	30–34	35–39	40–44	45–49	50–54	55–59	60–64	65+	Celkem
1. sk.	0	1	0	0	2	1	2	3	1	1	0	11
2. sk.	13	12	40	51	150	251	348	381	443	93	0	1 782
3. sk.	0	1	0	0	0	2	2	0	2	0	0	7
4. sk.	5	0	1	1	3	4	8	15	14	3	0	54
5. sk.	126	32	34	29	54	63	68	60	98	10	0	574
6. sk.	37	6	8	6	9	13	17	21	27	10	0	154
7. sk.	1	1	1	1	1	1	2	1	4	0	0	13
8. sk.	3	0	0	0	1	1	1	2	1	0	0	9
9. sk.	0	2	3	7	12	22	33	40	58	14	0	191
10. sk.	0	0	3	0	1	1	6	6	10	4	0	31
11. sk.	2	5	8	13	18	13	18	20	23	4	0	124
12. sk.	0	0	0	1	2	3	2	1	1	0	0	10
13. sk.	8	4	6	8	28	62	87	116	146	22	0	487
14. sk.	1	2	1	2	3	5	11	7	9	1	0	42
15. sk.	0	0	0	0	0	1	0	0	0	0	0	1
16. sk.	0	0	0	0	0	0	0	0	0	0	0	0
17. sk.	13	1	1	1	1	0	5	0	0	0	0	22
18. sk.	0	0	0	0	0	1	3	2	3	0	0	9
19. sk.	5	1	4	5	10	6	10	5	19	2	0	67
Nezařazeno	1	0	2	1	1	0	4	6	10	1	0	26
Úhrn	215	68	112	126	296	450	627	686	869	165	0	3 614

Invalidní důchody 3. stupně - celkem

Skupiny diagnóz dle WHO	0-19	20-24	25-29	30-34	35-39	40-44	45-49	50-54	55-59	60-64	65+	Celkem
1. sk.	1	1	2	2	3	7	5	7	8	3	0	39
2. sk.	22	26	62	84	214	368	500	682	892	482	0	3 332
3. sk.	1	1	0	1	2	4	3	0	4	0	0	16
4. sk.	9	2	3	3	11	13	25	33	61	35	0	195
5. sk.	341	102	87	49	97	100	120	116	171	50	0	1 233
6. sk.	99	10	14	12	21	34	48	61	75	55	0	429
7. sk.	6	1	1	2	2	2	5	3	4	3	0	29
8. sk.	7	0	0	1	1	2	1	2	2	0	0	16
9. sk.	3	6	8	14	31	61	79	158	259	196	0	815
10. sk.	0	1	3	0	2	5	17	21	42	36	0	127
11. sk.	5	13	12	25	31	30	46	45	66	24	0	297
12. sk.	2	0	0	3	2	6	2	5	3	2	0	25
13. sk.	14	10	15	23	59	100	156	203	283	162	0	1 025
14. sk.	2	4	1	4	5	10	22	18	23	9	0	98
15. sk.	0	0	0	0	0	1	0	0	0	0	0	1
16. sk.	0	0	0	0	0	0	0	0	0	0	0	0
17. sk.	25	2	2	2	1	2	9	0	1	0	0	44
18. sk.	0	0	0	0	0	2	5	2	4	1	0	14
19. sk.	8	13	20	20	23	31	31	25	47	23	0	241
Nezařazeno	1	1	2	2	2	3	9	10	27	13	0	70
Úhrn	546	193	232	247	507	781	1 083	1 391	1 972	1 094	0	8 046

Invalidní důchody 2. stupně - muži

Skupiny diagnóz dle WHO	0-19	20-24	25-29	30-34	35-39	40-44	45-49	50-54	55-59	60-64	65+	Celkem
1. sk.	0	1	1	1	0	2	2	1	2	1	0	11
2. sk.	1	3	3	3	11	13	17	27	37	31	0	146
3. sk.	0	0	0	0	2	0	1	1	2	1	0	7
4. sk.	1	3	1	7	6	10	16	24	34	20	0	122
5. sk.	42	47	19	21	24	43	37	41	47	18	0	339
6. sk.	5	6	7	6	10	23	21	43	30	26	0	177
7. sk.	3	1	0	4	2	4	5	6	9	3	0	37
8. sk.	6	1	0	2	1	1	0	2	2	5	0	20
9. sk.	1	0	2	5	5	20	60	102	152	126	0	473
10. sk.	0	0	0	1	2	8	9	16	31	22	0	89
11. sk.	2	5	9	9	15	20	15	23	26	11	0	135
12. sk.	0	0	1	2	3	2	4	7	5	1	0	25
13. sk.	4	5	2	12	22	66	82	123	177	140	0	633
14. sk.	1	2	1	6	2	7	11	8	15	14	0	67
15. sk.	0	0	0	0	0	0	0	0	0	0	0	0
16. sk.	1	0	0	0	0	0	0	0	0	0	0	1
17. sk.	5	1	1	0	0	4	1	0	0	1	0	13
18. sk.	0	0	0	0	0	0	0	1	0	0	0	1
19. sk.	3	3	8	6	6	9	20	17	22	11	0	105
Nezařazeno	2	1	1	0	3	2	5	0	3	9	0	26
Úhrn	77	79	56	85	114	234	306	442	594	440	0	2 427

Invalidní důchody 2. stupně - ženy

Skupiny diagnóz dle WHO	0-19	20-24	25-29	30-34	35-39	40-44	45-49	50-54	55-59	60-64	65+	Celkem
1. sk.	0	0	0	0	0	1	1	2	2	0	0	6
2. sk.	1	1	3	9	18	40	57	64	58	6	0	257
3. sk.	0	1	0	0	3	1	1	0	2	0	0	8
4. sk.	1	0	3	2	5	2	13	21	24	0	0	71
5. sk.	22	22	30	33	31	61	68	61	82	8	0	418
6. sk.	6	5	11	10	21	25	14	34	25	1	0	152
7. sk.	1	5	3	0	2	1	4	11	3	2	0	32
8. sk.	7	1	0	0	0	2	2	2	3	1	0	18
9. sk.	1	0	3	2	6	6	22	43	56	5	0	144
10. sk.	0	0	2	1	2	11	7	16	26	2	0	67
11. sk.	3	11	8	8	6	14	15	10	11	3	0	89
12. sk.	0	0	1	1	6	2	3	12	10	0	0	35
13. sk.	0	4	4	15	19	55	86	145	190	26	0	544
14. sk.	1	1	2	1	2	7	9	8	8	0	0	39
15. sk.	0	0	0	0	0	0	0	0	0	0	0	0
16. sk.	0	0	0	0	0	0	0	0	0	0	0	0
17. sk.	2	1	1	1	1	0	0	0	2	1	0	9
18. sk.	0	0	0	0	0	1	0	1	0	0	0	2
19. sk.	0	2	0	3	2	8	9	8	4	2	0	38
Nezařazeno	0	0	0	2	1	1	2	2	3	4	0	15
Úhrn	45	54	71	88	125	238	313	440	509	61	0	1 944

Invalidní důchody 2. stupně - celkem

Skupiny diagnóz dle WHO	0-19	20-24	25-29	30-34	35-39	40-44	45-49	50-54	55-59	60-64	65+	Celkem
1. sk.	0	1	1	1	0	3	3	3	4	1	0	17
2. sk.	2	4	6	12	29	53	74	91	95	37	0	403
3. sk.	0	1	0	0	5	1	2	1	4	1	0	15
4. sk.	2	3	4	9	11	12	29	45	58	20	0	193
5. sk.	64	69	49	54	55	104	105	102	129	26	0	757
6. sk.	11	11	18	16	31	48	35	77	55	27	0	329
7. sk.	4	6	3	4	4	5	9	17	12	5	0	69
8. sk.	13	2	0	2	1	3	2	4	5	6	0	38
9. sk.	2	0	5	7	11	26	82	145	208	131	0	617
10. sk.	0	0	2	2	4	19	16	32	57	24	0	156
11. sk.	5	16	17	17	21	34	30	33	37	14	0	224
12. sk.	0	0	2	3	9	4	7	19	15	1	0	60
13. sk.	4	9	6	27	41	121	168	268	367	166	0	1 177
14. sk.	2	3	3	7	4	14	20	16	23	14	0	106
15. sk.	0	0	0	0	0	0	0	0	0	0	0	0
16. sk.	1	0	0	0	0	0	0	0	0	0	0	1
17. sk.	7	2	2	1	1	4	1	0	2	2	0	22
18. sk.	0	0	0	0	0	1	0	2	0	0	0	3
19. sk.	3	5	8	9	8	17	29	25	26	13	0	143
Nezařazeno	2	1	1	2	4	3	7	2	6	13	0	41
Úhrn	122	133	127	173	239	472	619	882	1 103	501	0	4 371

Invalidní důchody 1. stupně - muži

Skupiny diagnóz dle WHO	0–19	20–24	25–29	30–34	35–39	40–44	45–49	50–54	55–59	60–64	65+	Celkem
1. sk.	0	0	3	0	3	4	1	7	6	1	0	25
2. sk.	1	8	7	14	12	27	25	53	85	42	0	274
3. sk.	2	1	0	1	0	4	4	2	1	2	0	17
4. sk.	2	5	6	8	22	29	43	58	91	64	0	328
5. sk.	79	89	58	68	83	107	104	107	119	45	0	859
6. sk.	13	16	15	21	28	52	70	64	87	44	0	410
7. sk.	2	3	2	2	3	7	4	9	9	4	0	45
8. sk.	13	8	5	3	6	10	4	16	18	11	0	94
9. sk.	2	6	7	7	20	53	111	203	285	207	0	901
10. sk.	0	2	1	2	6	12	19	35	48	34	0	159
11. sk.	5	15	18	11	31	37	33	32	33	14	0	229
12. sk.	2	0	6	5	11	16	15	16	18	5	0	94
13. sk.	7	18	39	61	151	297	386	595	778	504	0	2 836
14. sk.	0	0	0	2	5	4	3	15	10	8	0	47
15. sk.	0	0	0	0	0	0	0	0	0	0	0	0
16. sk.	0	0	0	0	0	0	0	1	0	0	0	1
17. sk.	5	8	5	2	6	2	4	1	4	2	0	39
18. sk.	0	0	1	0	0	1	1	2	1	0	0	6
19. sk.	0	11	19	22	31	54	43	60	61	42	0	343
Nezařazeno	0	1	1	1	3	9	10	21	27	22	0	95
Úhrn	133	191	193	230	421	725	880	1 297	1 681	1 051	0	6 802

Invalidní důchody 1. stupně - ženy

Skupiny diagnóz dle WHO	0–19	20–24	25–29	30–34	35–39	40–44	45–49	50–54	55–59	60–64	65+	Celkem
1. sk.	0	0	0	2	4	6	2	10	7	1	0	32
2. sk.	2	6	7	24	44	86	120	149	124	23	0	585
3. sk.	0	0	4	1	2	3	7	10	2	0	0	29
4. sk.	4	6	10	9	18	34	45	72	70	5	0	273
5. sk.	48	81	101	97	173	289	345	388	369	43	0	1 934
6. sk.	14	21	32	46	78	113	102	86	90	11	0	593
7. sk.	2	2	4	4	1	9	11	13	13	6	0	65
8. sk.	7	4	5	6	14	12	19	22	27	5	0	121
9. sk.	1	3	9	13	33	46	69	99	119	18	0	410
10. sk.	2	0	0	4	15	29	33	52	35	4	0	174
11. sk.	6	20	23	27	28	34	37	25	30	2	0	232
12. sk.	2	3	8	14	12	19	19	22	23	3	0	125
13. sk.	2	16	46	83	194	488	667	930	1 164	102	0	3 692
14. sk.	1	1	1	5	5	16	8	14	19	3	0	73
15. sk.	0	0	0	0	0	0	0	0	0	0	0	0
16. sk.	0	1	0	0	0	0	0	0	1	0	0	2
17. sk.	0	6	1	5	5	5	7	3	2	0	0	34
18. sk.	0	0	0	0	1	2	3	5	2	0	0	13
19. sk.	1	6	5	7	13	20	34	34	45	1	0	166
Nezařazeno	1	2	2	3	4	4	11	20	26	4	0	77
Úhrn	93	178	258	350	644	1 215	1 539	1 954	2 168	231	0	8 630

Invalidní důchody 1. stupně - celkem

Skupiny diagnóz dle WHO	0-19	20-24	25-29	30-34	35-39	40-44	45-49	50-54	55-59	60-64	65+	Celkem
1. sk.	0	0	3	2	7	10	3	17	13	2	0	57
2. sk.	3	14	14	38	56	113	145	202	209	65	0	859
3. sk.	2	1	4	2	2	7	11	12	3	2	0	46
4. sk.	6	11	16	17	40	63	88	130	161	69	0	601
5. sk.	127	170	159	165	256	396	449	495	488	88	0	2 793
6. sk.	27	37	47	67	106	165	172	150	177	55	0	1 003
7. sk.	4	5	6	6	4	16	15	22	22	10	0	110
8. sk.	20	12	10	9	20	22	23	38	45	16	0	215
9. sk.	3	9	16	20	53	99	180	302	404	225	0	1 311
10. sk.	2	2	1	6	21	41	52	87	83	38	0	333
11. sk.	11	35	41	38	59	71	70	57	63	16	0	461
12. sk.	4	3	14	19	23	35	34	38	41	8	0	219
13. sk.	9	34	85	144	345	785	1 053	1 525	1 942	606	0	6 528
14. sk.	1	1	1	7	10	20	11	29	29	11	0	120
15. sk.	0	0	0	0	0	0	0	0	0	0	0	0
16. sk.	0	1	0	0	0	0	0	1	1	0	0	3
17. sk.	5	14	6	7	11	7	11	4	6	2	0	73
18. sk.	0	0	1	0	1	3	4	7	3	0	0	19
19. sk.	1	17	24	29	44	74	77	94	106	43	0	509
Nezařazeno	1	3	3	4	7	13	21	41	53	26	0	172
Úhrn	226	369	451	580	1 065	1 940	2 419	3 251	3 849	1 282	0	15 432

11.2 Přehled o počtu vyplácených invalidních důchodů podle věku a skupin diagnóz WHO (stav k 31. 12. 2018)

Invalidní důchody 3. stupně - muži

Skupiny diagnóz dle WHO	0–19	20–24	25–29	30–34	35–39	40–44	45–49	50–54	55–59	60–64	65+	Celkem
1. sk.	1	2	8	18	21	33	44	79	100	131	1	438
2. sk.	19	71	129	170	252	432	628	953	1 550	2 653	9	6 866
3. sk.	0	3	9	15	23	27	27	46	40	51	0	241
4. sk.	4	21	38	69	85	213	283	478	768	1 216	6	3 181
5. sk.	537	2 161	2 922	3 389	4 280	4 781	3 944	3 865	3 789	3 955	12	33 635
6. sk.	166	670	875	741	830	1 237	1 218	1 097	1 299	1 547	6	9 686
7. sk.	13	87	113	152	176	206	212	222	265	381	2	1 829
8. sk.	7	26	50	57	76	47	62	67	88	141	2	623
9. sk.	11	33	78	129	220	438	748	1 425	2 588	4 822	34	10 526
10. sk.	0	3	13	7	32	79	151	225	403	813	5	1 731
11. sk.	3	26	61	87	155	234	282	366	471	636	7	2 328
12. sk.	2	4	8	10	17	51	45	76	85	90	0	388
13. sk.	50	122	163	243	458	829	1 138	1 818	2 828	5 338	44	13 031
14. sk.	4	7	34	37	51	130	174	228	271	375	2	1 313
15. sk.	0	0	0	0	0	0	0	0	0	0	0	0
16. sk.	1	1	4	4	1	8	3	2	2	6	0	32
17. sk.	40	147	195	176	161	192	152	105	102	93	1	1 364
18. sk.	0	2	3	1	3	7	4	6	11	12	0	49
19. sk.	7	73	178	328	423	700	597	657	714	1 028	6	4 711
Nezařazeno	1	21	29	40	59	149	291	559	843	1 146	11	3 149
Úhrn	866	3 480	4 910	5 673	7 323	9 793	10 003	12 274	16 217	24 434	148	95 121

Invalidní důchody 3. stupně - ženy

Skupiny diagnóz dle WHO	0–19	20–24	25–29	30–34	35–39	40–44	45–49	50–54	55–59	60–64	65+	Celkem
1. sk.	1	4	6	6	16	32	43	65	87	120	1	381
2. sk.	16	65	139	221	446	815	1 109	1 478	2 129	2 524	23	8 965
3. sk.	0	6	5	8	16	31	22	34	50	71	1	244
4. sk.	8	25	35	82	88	208	253	377	588	721	3	2 388
5. sk.	314	1 250	1 834	2 164	2 879	3 851	3 802	4 367	4 805	5 132	45	30 443
6. sk.	125	463	611	603	668	1 205	1 354	1 364	1 520	1 541	13	9 467
7. sk.	10	51	81	120	151	199	188	256	334	355	4	1 749
8. sk.	8	13	30	41	58	87	68	98	103	111	0	617
9. sk.	4	25	54	77	170	326	555	839	1 419	1 885	13	5 367
10. sk.	0	3	5	18	47	125	192	299	517	604	5	1 815
11. sk.	3	36	96	106	151	225	261	304	433	443	2	2 060
12. sk.	0	2	3	10	27	61	63	66	105	127	1	465
13. sk.	27	103	119	231	422	988	1 402	2 142	3 523	4 927	48	13 932
14. sk.	1	9	20	29	44	92	119	148	206	271	1	940
15. sk.	0	0	0	1	2	3	4	1	0	4	0	15
16. sk.	0	0	1	2	5	5	5	3	3	2	0	26
17. sk.	32	98	172	125	152	185	153	165	155	135	1	1 373
18. sk.	1	2	3	1	5	9	8	12	19	20	0	80
19. sk.	10	12	63	101	151	187	166	212	259	334	2	1 497
Nezařazeno	2	7	19	28	34	83	156	336	597	890	11	2 163
Úhrn	562	2 174	3 296	3 974	5 532	8 717	9 923	12 566	16 852	20 217	174	83 987

Invalidní důchody 3. stupně - celkem

Skupiny diagnóz dle WHO	0-19	20-24	25-29	30-34	35-39	40-44	45-49	50-54	55-59	60-64	65+	Celkem
1. sk.	2	6	14	24	37	65	87	144	187	251	2	819
2. sk.	35	136	268	391	698	1 247	1 737	2 431	3 679	5 177	32	15 831
3. sk.	0	9	14	23	39	58	49	80	90	122	1	485
4. sk.	12	46	73	151	173	421	536	855	1 356	1 937	9	5 569
5. sk.	851	3 411	4 756	5 553	7 159	8 632	7 746	8 232	8 594	9 087	57	64 078
6. sk.	291	1 133	1 486	1 344	1 498	2 442	2 572	2 461	2 819	3 088	19	19 153
7. sk.	23	138	194	272	327	405	400	478	599	736	6	3 578
8. sk.	15	39	80	98	134	134	130	165	191	252	2	1 240
9. sk.	15	58	132	206	390	764	1 303	2 264	4 007	6 707	47	15 893
10. sk.	0	6	18	25	79	204	343	524	920	1 417	10	3 546
11. sk.	6	62	157	193	306	459	543	670	904	1 079	9	4 388
12. sk.	2	6	11	20	44	112	108	142	190	217	1	853
13. sk.	77	225	282	474	880	1 817	2 540	3 960	6 351	10 265	92	26 963
14. sk.	5	16	54	66	95	222	293	376	477	646	3	2 253
15. sk.	0	0	0	1	2	3	4	1	0	4	0	15
16. sk.	1	1	5	6	6	13	8	5	5	8	0	58
17. sk.	72	245	367	301	313	377	305	270	257	228	2	2 737
18. sk.	1	4	6	2	8	16	12	18	30	32	0	129
19. sk.	17	85	241	429	574	887	763	869	973	1 362	8	6 208
Nezařazeno	3	28	48	68	93	232	447	895	1 440	2 036	22	5 312
Úhrn	1 428	5 654	8 206	9 647	12 855	18 510	19 926	24 840	33 069	44 651	322	179 108

Invalidní důchody 2. stupně - muži

Skupiny diagnóz dle WHO	0-19	20-24	25-29	30-34	35-39	40-44	45-49	50-54	55-59	60-64	65+	Celkem
1. sk.	1	1	2	5	7	17	34	39	33	50	1	190
2. sk.	4	30	65	91	95	202	221	357	519	545	1	2 130
3. sk.	0	3	7	14	20	31	22	13	20	30	0	160
4. sk.	2	13	25	51	69	132	213	316	429	437	0	1 687
5. sk.	90	365	511	541	597	688	577	648	726	627	0	5 370
6. sk.	19	116	213	193	217	344	337	368	455	405	0	2 667
7. sk.	4	34	38	31	31	65	71	88	110	109	0	581
8. sk.	15	57	97	59	49	67	74	66	76	86	0	646
9. sk.	3	18	25	56	93	230	460	879	1 452	1 820	4	5 040
10. sk.	0	2	7	18	46	86	103	171	261	243	0	937
11. sk.	2	18	65	98	132	188	218	289	282	227	0	1 519
12. sk.	0	6	16	20	30	56	50	78	91	68	0	415
13. sk.	17	62	92	168	396	888	1 304	2 029	3 183	3 644	4	11 787
14. sk.	2	16	20	20	39	69	87	98	116	111	0	578
15. sk.	0	0	0	0	0	0	0	0	0	0	0	0
16. sk.	0	0	1	5	1	5	2	1	0	0	0	15
17. sk.	13	41	55	40	46	52	49	36	39	40	0	411
18. sk.	0	1	0	1	1	0	2	6	6	5	0	22
19. sk.	3	20	85	140	221	360	389	453	510	478	2	2 661
Nezařazeno	4	12	11	20	29	48	74	115	170	198	0	681
Úhrn	179	815	1 335	1 571	2 119	3 528	4 287	6 050	8 478	9 123	12	37 497

Invalidní důchody 2. stupně - ženy

Skupiny diagnóz dle WHO	0-19	20-24	25-29	30-34	35-39	40-44	45-49	50-54	55-59	60-64	65+	Celkem
1. sk.	0	1	3	4	10	16	33	35	54	30	0	186
2. sk.	4	16	47	84	165	417	574	859	1 119	406	0	3 691
3. sk.	0	1	3	13	12	18	28	31	43	15	0	164
4. sk.	3	17	35	39	88	137	226	340	427	178	1	1 491
5. sk.	33	227	391	449	599	954	1 080	1 402	1 711	596	0	7 442
6. sk.	12	84	160	201	285	522	486	514	552	190	0	3 006
7. sk.	6	18	35	41	48	77	87	114	133	58	0	617
8. sk.	12	63	71	61	65	83	77	89	110	43	0	674
9. sk.	7	7	31	41	79	191	335	510	794	305	0	2 300
10. sk.	0	4	13	19	52	129	186	264	357	149	0	1 173
11. sk.	3	25	75	92	129	164	195	238	240	87	0	1 248
12. sk.	0	3	12	24	48	63	75	95	107	42	0	469
13. sk.	8	56	88	200	400	1 033	1 722	2 679	4 195	1 564	2	11 947
14. sk.	3	5	11	11	31	57	71	102	133	49	0	473
15. sk.	0	0	0	1	1	1	0	2	2	0	0	7
16. sk.	0	0	1	2	0	2	1	0	2	0	0	8
17. sk.	4	34	56	49	58	55	57	64	53	16	0	446
18. sk.	0	1	1	0	3	2	1	9	6	6	0	29
19. sk.	1	10	28	41	55	110	119	163	188	88	0	803
Nezařazeno	2	6	14	12	23	42	56	91	122	71	0	439
Úhrn	98	578	1 075	1 384	2 151	4 073	5 409	7 601	10 348	3 893	3	36 613

Invalidní důchody 2. stupně - celkem

Skupiny diagnóz dle WHO	0-19	20-24	25-29	30-34	35-39	40-44	45-49	50-54	55-59	60-64	65+	Celkem
1. sk.	1	2	5	9	17	33	67	74	87	80	1	376
2. sk.	8	46	112	175	260	619	795	1 216	1 638	951	1	5 821
3. sk.	0	4	10	27	32	49	50	44	63	45	0	324
4. sk.	5	30	60	90	157	269	439	656	856	615	1	3 178
5. sk.	123	592	902	990	1 196	1 642	1 657	2 050	2 437	1 223	0	12 812
6. sk.	31	200	373	394	502	866	823	882	1 007	595	0	5 673
7. sk.	10	52	73	72	79	142	158	202	243	167	0	1 198
8. sk.	27	120	168	120	114	150	151	155	186	129	0	1 320
9. sk.	10	25	56	97	172	421	795	1 389	2 246	2 125	4	7 340
10. sk.	0	6	20	37	98	215	289	435	618	392	0	2 110
11. sk.	5	43	140	190	261	352	413	527	522	314	0	2 767
12. sk.	0	9	28	44	78	119	125	173	198	110	0	884
13. sk.	25	118	180	368	796	1 921	3 026	4 708	7 378	5 208	6	23 734
14. sk.	5	21	31	31	70	126	158	200	249	160	0	1 051
15. sk.	0	0	0	1	1	1	0	2	2	0	0	7
16. sk.	0	0	2	7	1	7	3	1	2	0	0	23
17. sk.	17	75	111	89	104	107	106	100	92	56	0	857
18. sk.	0	2	1	1	4	2	3	15	12	11	0	51
19. sk.	4	30	113	181	276	470	508	616	698	566	2	3 464
Nezařazeno	6	18	25	32	52	90	130	206	292	269	0	1 120
Úhrn	277	1 393	2 410	2 955	4 270	7 601	9 696	13 651	18 826	13 016	15	74 110

Invalidní důchody 1. stupně - muži

Skupiny diagnóz dle WHO	0-19	20-24	25-29	30-34	35-39	40-44	45-49	50-54	55-59	60-64	65+	Celkem
1. sk.	0	2	4	16	30	61	48	70	87	92	0	410
2. sk.	4	37	113	171	255	444	514	648	876	849	1	3 912
3. sk.	2	7	19	20	23	38	42	31	45	20	0	247
4. sk.	9	42	92	121	176	312	409	519	663	638	0	2 981
5. sk.	126	565	811	898	1 075	1 206	1 131	1 124	1 119	897	0	8 952
6. sk.	20	112	253	353	465	593	621	717	794	668	0	4 596
7. sk.	4	19	41	43	99	140	150	187	210	203	0	1 096
8. sk.	21	87	155	228	269	307	359	322	366	344	0	2 458
9. sk.	6	20	58	101	200	466	774	1 455	2 349	2 748	7	8 184
10. sk.	1	4	10	29	73	119	186	259	409	431	2	1 523
11. sk.	9	54	151	204	252	410	380	401	442	352	0	2 655
12. sk.	5	10	26	61	87	137	160	169	173	126	0	954
13. sk.	19	112	256	557	1 343	2 797	3 975	5 623	7 571	7 392	7	29 652
14. sk.	1	8	11	22	47	66	76	107	119	104	0	561
15. sk.	0	0	0	0	0	0	0	0	0	0	0	0
16. sk.	0	1	0	0	3	5	4	6	2	2	0	23
17. sk.	12	67	105	130	142	165	159	115	95	66	0	1 056
18. sk.	0	0	1	1	4	4	8	5	15	8	0	46
19. sk.	1	47	162	319	585	1 001	1 171	1 301	1 374	1 192	4	7 157
Nezařazeno	1	16	24	41	65	153	257	433	735	874	4	2 603
Úhrn	241	1 210	2 292	3 315	5 193	8 424	10 424	13 492	17 444	17 006	25	79 066

Invalidní důchody 1. stupně - ženy

Skupiny diagnóz dle WHO	0-19	20-24	25-29	30-34	35-39	40-44	45-49	50-54	55-59	60-64	65+	Celkem
1. sk.	0	1	4	8	24	54	60	103	95	47	0	396
2. sk.	2	34	95	211	451	982	1 508	1 987	2 511	787	0	8 568
3. sk.	0	8	12	13	17	47	70	88	73	24	0	352
4. sk.	5	55	107	139	216	383	462	591	779	289	0	3 026
5. sk.	71	432	765	859	1 384	2 264	2 611	3 149	3 575	1 073	2	16 185
6. sk.	15	122	300	422	610	1 002	1 048	1 066	1 166	347	1	6 099
7. sk.	3	17	28	59	75	133	194	184	262	100	0	1 055
8. sk.	22	92	164	196	287	366	349	393	452	158	0	2 479
9. sk.	2	27	54	99	214	430	687	955	1 313	507	0	4 288
10. sk.	1	14	14	42	91	216	296	379	470	192	0	1 715
11. sk.	3	67	162	226	270	421	456	390	404	149	0	2 548
12. sk.	1	16	36	90	123	199	225	245	239	69	0	1 243
13. sk.	19	112	322	599	1 383	3 778	5 716	8 369	11 774	3 741	8	35 821
14. sk.	1	5	15	39	52	116	118	165	214	45	1	771
15. sk.	0	0	0	0	2	1	1	0	2	0	0	6
16. sk.	0	1	1	2	2	4	4	0	3	1	0	18
17. sk.	6	44	92	90	125	192	150	157	160	49	0	1 065
18. sk.	0	1	0	5	7	8	9	12	14	1	0	57
19. sk.	1	22	65	116	158	326	395	457	596	210	1	2 347
Nezařazeno	2	8	19	40	63	86	179	242	362	162	1	1 164
Úhrn	154	1 078	2 255	3 255	5 554	11 008	14 538	18 932	24 464	7 951	14	89 203

Invalidní důchody 1. stupně - celkem

Skupiny diagnóz dle WHO	0–19	20–24	25–29	30–34	35–39	40–44	45–49	50–54	55–59	60–64	65+	Celkem
1. sk.	0	3	8	24	54	115	108	173	182	139	0	806
2. sk.	6	71	208	382	706	1 426	2 022	2 635	3 387	1 636	1	12 480
3. sk.	2	15	31	33	40	85	112	119	118	44	0	599
4. sk.	14	97	199	260	392	695	871	1 110	1 442	927	0	6 007
5. sk.	197	997	1 576	1 757	2 459	3 470	3 742	4 273	4 694	1 970	2	25 137
6. sk.	35	234	553	775	1 075	1 595	1 669	1 783	1 960	1 015	1	10 695
7. sk.	7	36	69	102	174	273	344	371	472	303	0	2 151
8. sk.	43	179	319	424	556	673	708	715	818	502	0	4 937
9. sk.	8	47	112	200	414	896	1 461	2 410	3 662	3 255	7	12 472
10. sk.	2	18	24	71	164	335	482	638	879	623	2	3 238
11. sk.	12	121	313	430	522	831	836	791	846	501	0	5 203
12. sk.	6	26	62	151	210	336	385	414	412	195	0	2 197
13. sk.	38	224	578	1 156	2 726	6 575	9 691	13 992	19 345	11 133	15	65 473
14. sk.	2	13	26	61	99	182	194	272	333	149	1	1 332
15. sk.	0	0	0	0	2	1	1	0	2	0	0	6
16. sk.	0	2	1	2	5	9	8	6	5	3	0	41
17. sk.	18	111	197	220	267	357	309	272	255	115	0	2 121
18. sk.	0	1	1	6	11	12	17	17	29	9	0	103
19. sk.	2	69	227	435	743	1 327	1 566	1 758	1 970	1 402	5	9 504
Nezařazeno	3	24	43	81	128	239	436	675	1 097	1 036	5	3 767
Úhrn	395	2 288	4 547	6 570	10 747	19 432	24 962	32 424	41 908	24 957	39	168 269

12 Změny mezi stupni invalidního důchodu v roce 2018**12.1 Přehled o změnách mezi stupni invalidního důchodu**

Důvod změny	Muži		
	IT	ID	IP
01M - zhoršení stavu o 1 stupeň	1 817	1 843	-
02M - zlepšení stavu o 1 stupeň	-	1 143	706
03M - zhoršení stavu o 2 stupně	1 216	-	-
04M - zlepšení stavu o 2 stupně	-	-	640

Důvod změny	Ženy		
	IT	ID	IP
01M - zhoršení stavu o 1 stupeň	1 610	2 139	-
02M - zlepšení stavu o 1 stupeň	-	1 220	837
03M - zhoršení stavu o 2 stupně	1 146	-	-
04M - zlepšení stavu o 2 stupně	-	-	1 105

Důvod změny	Celkem		
	IT	ID	IP
01M - zhoršení stavu o 1 stupeň	3 427	3 982	-
02M - zlepšení stavu o 1 stupeň	-	2 363	1 543
03M - zhoršení stavu o 2 stupně	2 362	-	-
04M - zlepšení stavu o 2 stupně	-	-	1 745

Pozn.: Uvedené počty jsou po provedené změně stupně.

12.2 Změny mezi stupni invalidního důchodu dle věku důchodce

Invalidní důchody 3. stupně

Věk	Muži				Ženy				Celkem			
	01M	02M	03M	04M	01M	02M	03M	04M	01M	02M	03M	04M
0–19	5	0	1	0	6	0	1	0	11	0	2	0
20–24	31	0	18	0	23	0	19	0	54	0	37	0
25–29	59	0	30	0	46	0	26	0	105	0	56	0
30–34	67	0	39	0	68	0	37	0	135	0	76	0
35–39	79	0	41	0	99	0	59	0	178	0	100	0
40–44	124	0	86	0	188	0	119	0	312	0	205	0
45–49	177	0	110	0	229	0	186	0	406	0	296	0
50	34	0	27	0	56	0	36	0	90	0	63	0
51	43	0	28	0	60	0	41	0	103	0	69	0
52	46	0	35	0	58	0	35	0	104	0	70	0
53	67	0	54	0	91	0	58	0	158	0	112	0
54	83	0	52	0	75	0	80	0	158	0	132	0
50–54	273	0	196	0	340	0	250	0	613	0	446	0
55	89	0	40	0	83	0	58	0	172	0	98	0
56	96	0	56	0	93	0	73	0	189	0	129	0
57	86	0	67	0	92	0	79	0	178	0	146	0
58	101	0	62	0	103	0	71	0	204	0	133	0
59	119	0	85	0	105	0	76	0	224	0	161	0
55–59	491	0	310	0	476	0	357	0	967	0	667	0
60	162	0	121	0	72	0	56	0	234	0	177	0
61	165	0	114	0	38	0	20	0	203	0	134	0
62	134	0	108	0	13	0	9	0	147	0	117	0
63	43	0	33	0	6	0	4	0	49	0	37	0
64	7	0	8	0	6	0	3	0	13	0	11	0
60–64	511	0	384	0	135	0	92	0	646	0	476	0
65	0	0	1	0	0	0	0	0	0	0	1	0
Neudáno	0	0	0	0	0	0	0	0	0	0	0	0
Úhrn	1 817	0	1 216	0	1 610	0	1 146	0	3 427	0	2 362	0
Prům. věk	52	0	53	0	49	0	50	0	51	0	52	0

Invalidní důchody 2. stupně

Věk	Muži				Ženy				Celkem			
	01M	02M	03M	04M	01M	02M	03M	04M	01M	02M	03M	04M
0–19	5	2	0	0	9	0	0	0	14	2	0	0
20–24	49	29	0	0	33	18	0	0	82	47	0	0
25–29	44	61	0	0	51	33	0	0	95	94	0	0
30–34	60	68	0	0	76	76	0	0	136	144	0	0
35–39	97	82	0	0	155	94	0	0	252	176	0	0
40–44	167	153	0	0	254	219	0	0	421	372	0	0
45–49	198	168	0	0	321	239	0	0	519	407	0	0
50	53	40	0	0	71	53	0	0	124	93	0	0
51	53	48	0	0	87	53	0	0	140	101	0	0
52	63	49	0	0	89	47	0	0	152	96	0	0
53	78	46	0	0	100	54	0	0	178	100	0	0
54	78	54	0	0	119	76	0	0	197	130	0	0
50–54	325	237	0	0	466	283	0	0	791	520	0	0
55	76	50	0	0	136	62	0	0	212	112	0	0
56	103	44	0	0	159	56	0	0	262	100	0	0
57	88	52	0	0	142	48	0	0	230	100	0	0
58	107	33	0	0	119	39	0	0	226	72	0	0
59	129	42	0	0	116	30	0	0	245	72	0	0
55–59	503	221	0	0	672	235	0	0	1 175	456	0	0
60	144	39	0	0	63	15	0	0	207	54	0	0
61	140	49	0	0	24	8	0	0	164	57	0	0
62	88	24	0	0	8	0	0	0	96	24	0	0
63	18	6	0	0	5	0	0	0	23	6	0	0
64	4	4	0	0	2	0	0	0	6	4	0	0
60–64	394	122	0	0	102	23	0	0	496	145	0	0
65	1	0	0	0	0	0	0	0	1	0	0	0
Neudáno	0	0	0	0	0	0	0	0	0	0	0	0
Úhrn	1 843	1 143	0	0	2 139	1 220	0	0	3 982	2 363	0	0
Prům. věk	51	48	0	0	49	47	0	0	50	47	0	0

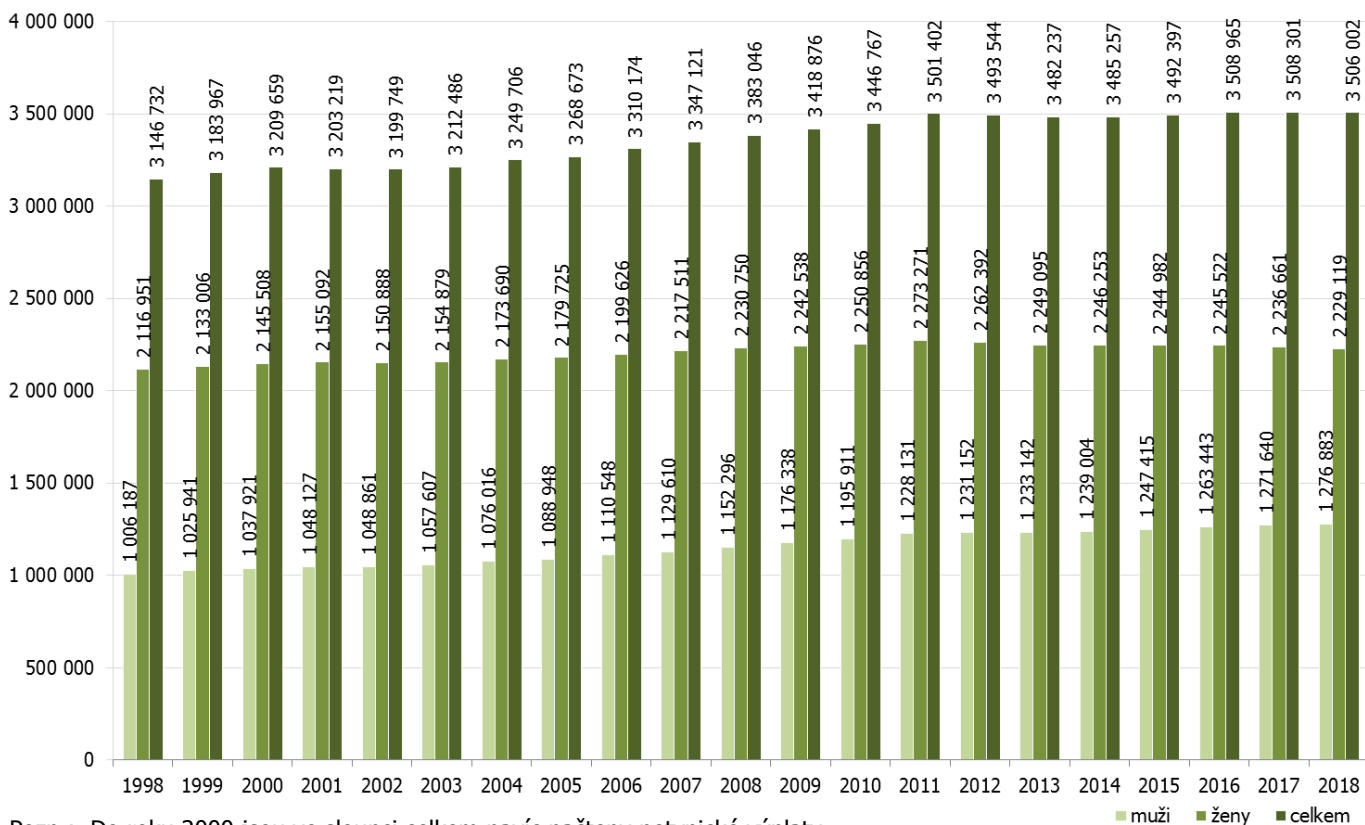
12 ZMĚNY MEZI STUPNI INVALIDNÍHO DŮCHODU V ROCE 2018

Invalidní důchody 1. stupně

Věk	Muži				Ženy				Celkem			
	01M	02M	03M	04M	01M	02M	03M	04M	01M	02M	03M	04M
0–19	0	0	0	2	0	1	0	1	0	1	0	3
20–24	0	15	0	23	0	10	0	12	0	25	0	35
25–29	0	38	0	36	0	30	0	35	0	68	0	71
30–34	0	46	0	44	0	39	0	51	0	85	0	95
35–39	0	79	0	48	0	65	0	100	0	144	0	148
40–44	0	113	0	99	0	160	0	171	0	273	0	270
45–49	0	119	0	85	0	207	0	247	0	326	0	332
50	0	22	0	24	0	34	0	45	0	56	0	69
51	0	30	0	26	0	35	0	52	0	65	0	78
52	0	21	0	24	0	36	0	48	0	57	0	72
53	0	32	0	17	0	40	0	53	0	72	0	70
54	0	31	0	23	0	34	0	52	0	65	0	75
50–54	0	136	0	114	0	179	0	250	0	315	0	364
55	0	23	0	24	0	27	0	37	0	50	0	61
56	0	28	0	25	0	29	0	50	0	57	0	75
57	0	30	0	23	0	26	0	43	0	56	0	66
58	0	25	0	21	0	29	0	34	0	54	0	55
59	0	17	0	28	0	20	0	33	0	37	0	61
55–59	0	123	0	121	0	131	0	197	0	254	0	318
60	0	15	0	19	0	11	0	31	0	26	0	50
61	0	15	0	31	0	4	0	8	0	19	0	39
62	0	7	0	10	0	0	0	1	0	7	0	11
63	0	0	0	8	0	0	0	1	0	0	0	9
64	0	0	0	0	0	0	0	0	0	0	0	0
60–64	0	37	0	68	0	15	0	41	0	52	0	109
65	0	0	0	0	0	0	0	0	0	0	0	0
Neudáno	0	0	0	0	0	0	0	0	0	0	0	0
Úhrn	0	706	0	640	0	837	0	1 105	0	1 543	0	1 745
Prům. věk	0	46	0	47	0	46	0	47	0	46	0	47

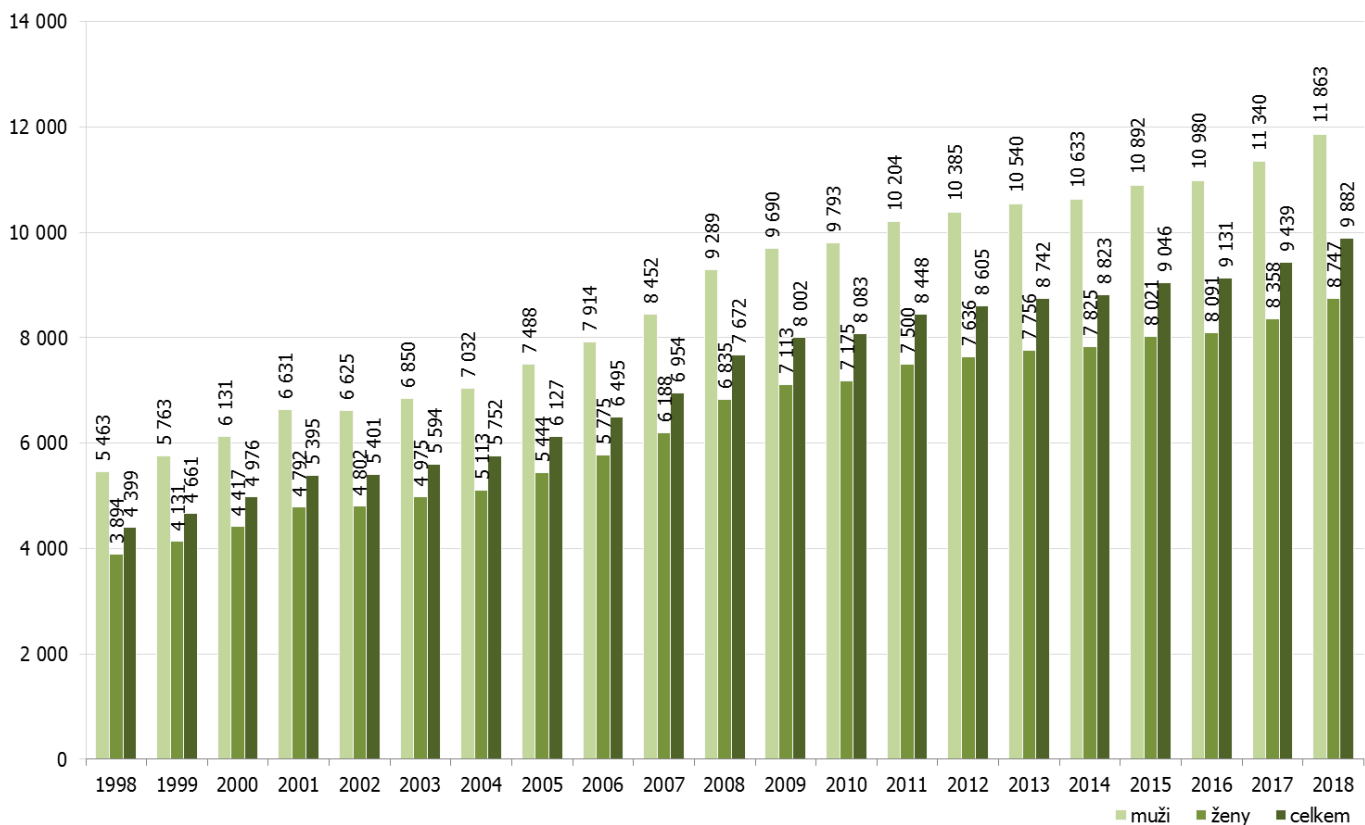
13 Přílohy

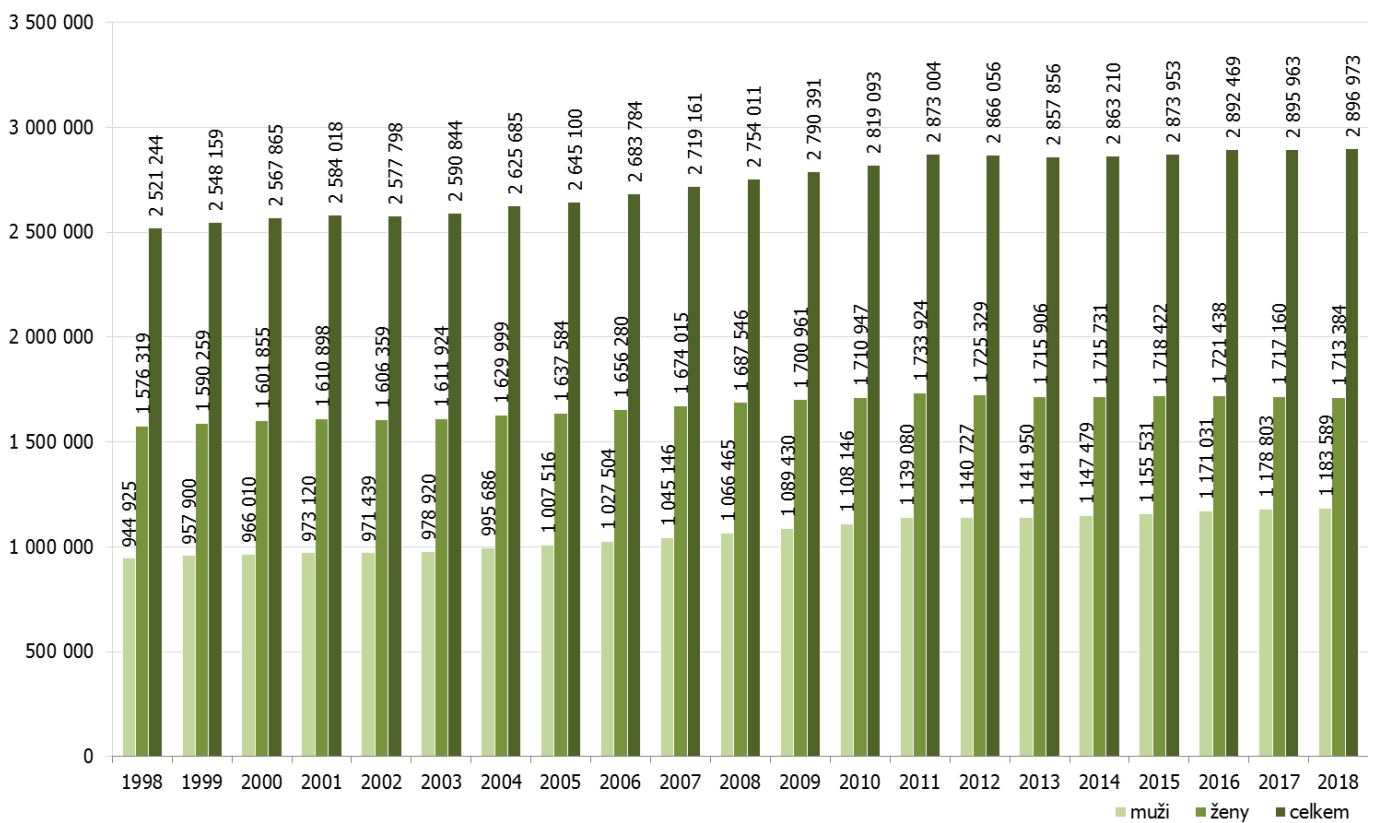
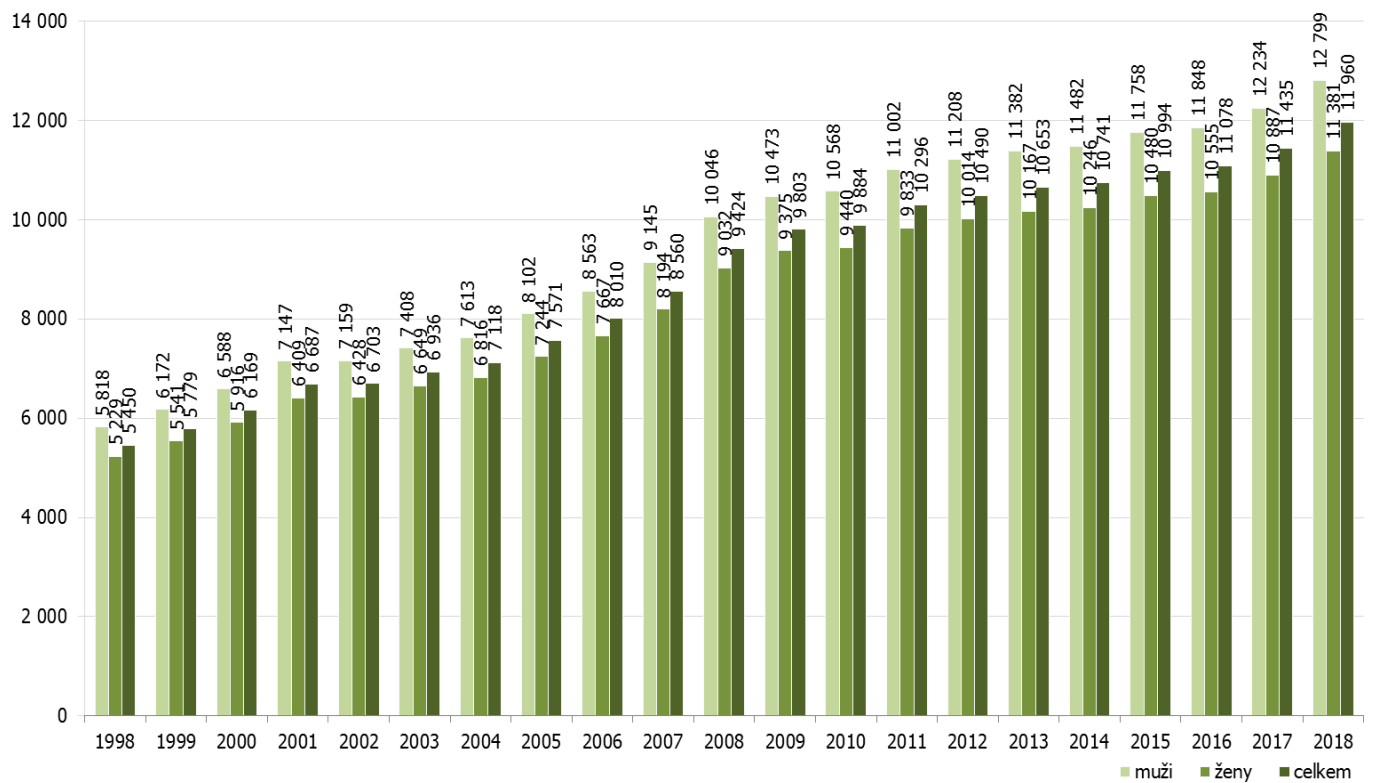
Graf 1: Počet vyplácených důchodů v letech 1998–2018 (stav k 31. 12.)

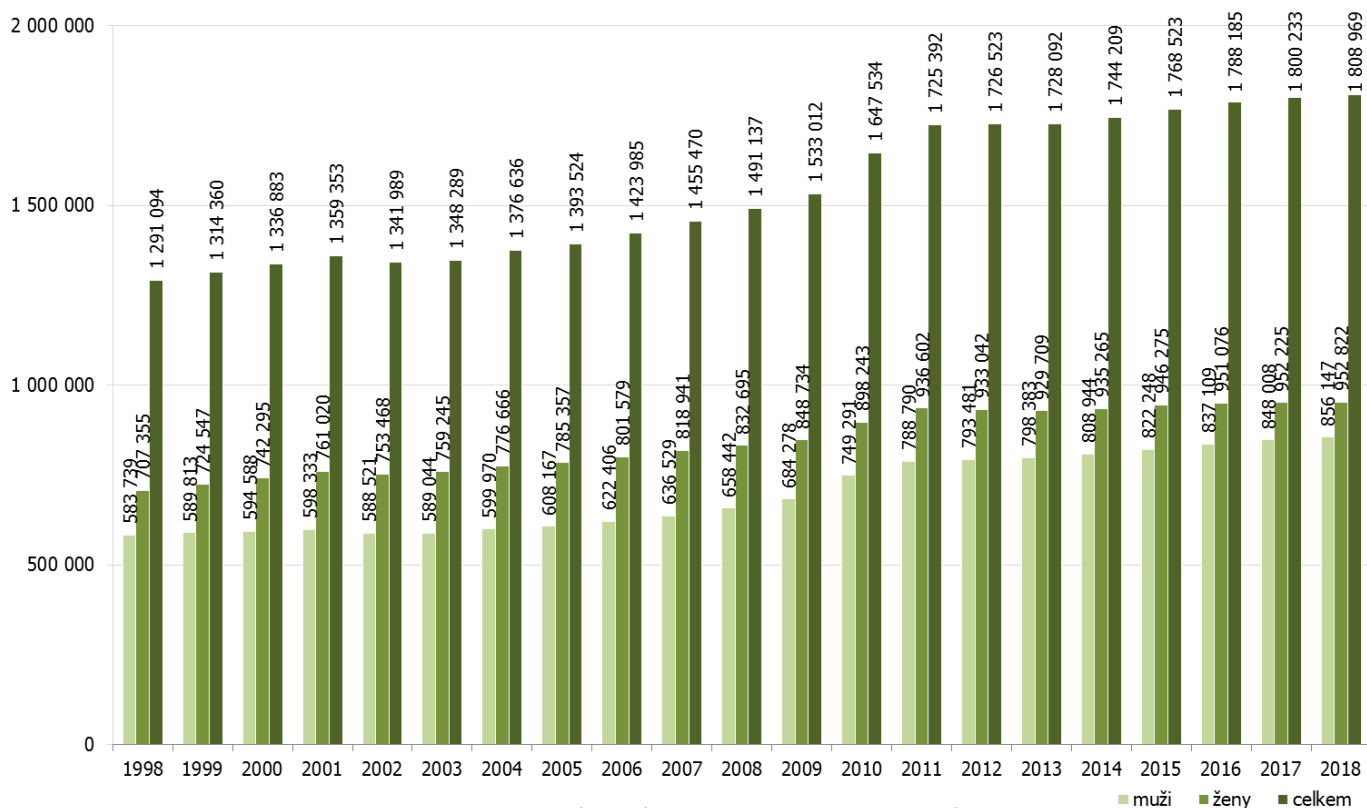


Pozn.: Do roku 2000 jsou ve sloupci celkem navíc načteny netypické výplaty.

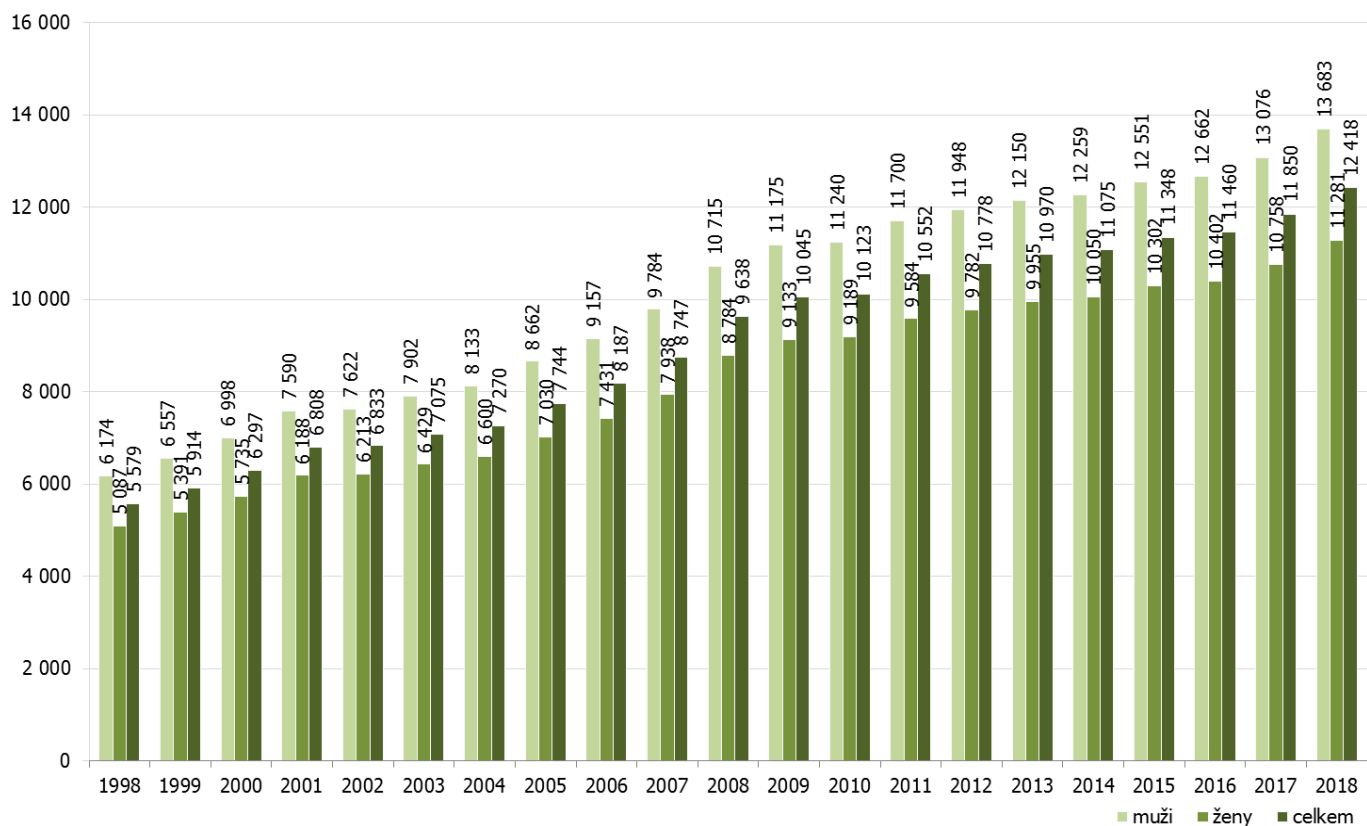
Graf 2: Průměrná výše vyplácených důchodů v letech 1998–2018 (stav k 31. 12.) (v Kč)

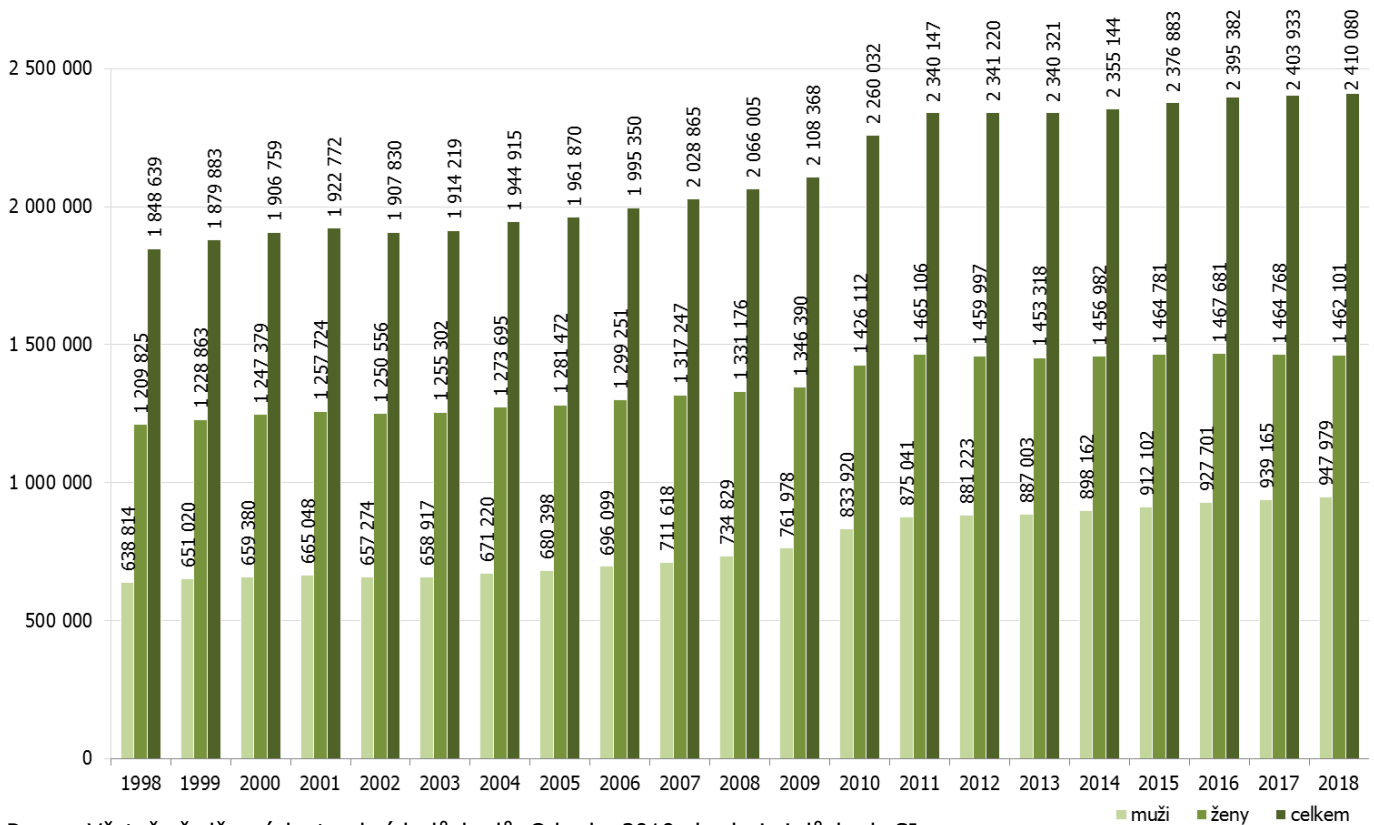


Graf 3: Počet důchodců v letech 1998–2018 (stav k 31. 12.)**Graf 4: Průměrná výše důchodů vyplácená důchodcům v letech 1998–2018 (stav k 31. 12.) (v Kč)**

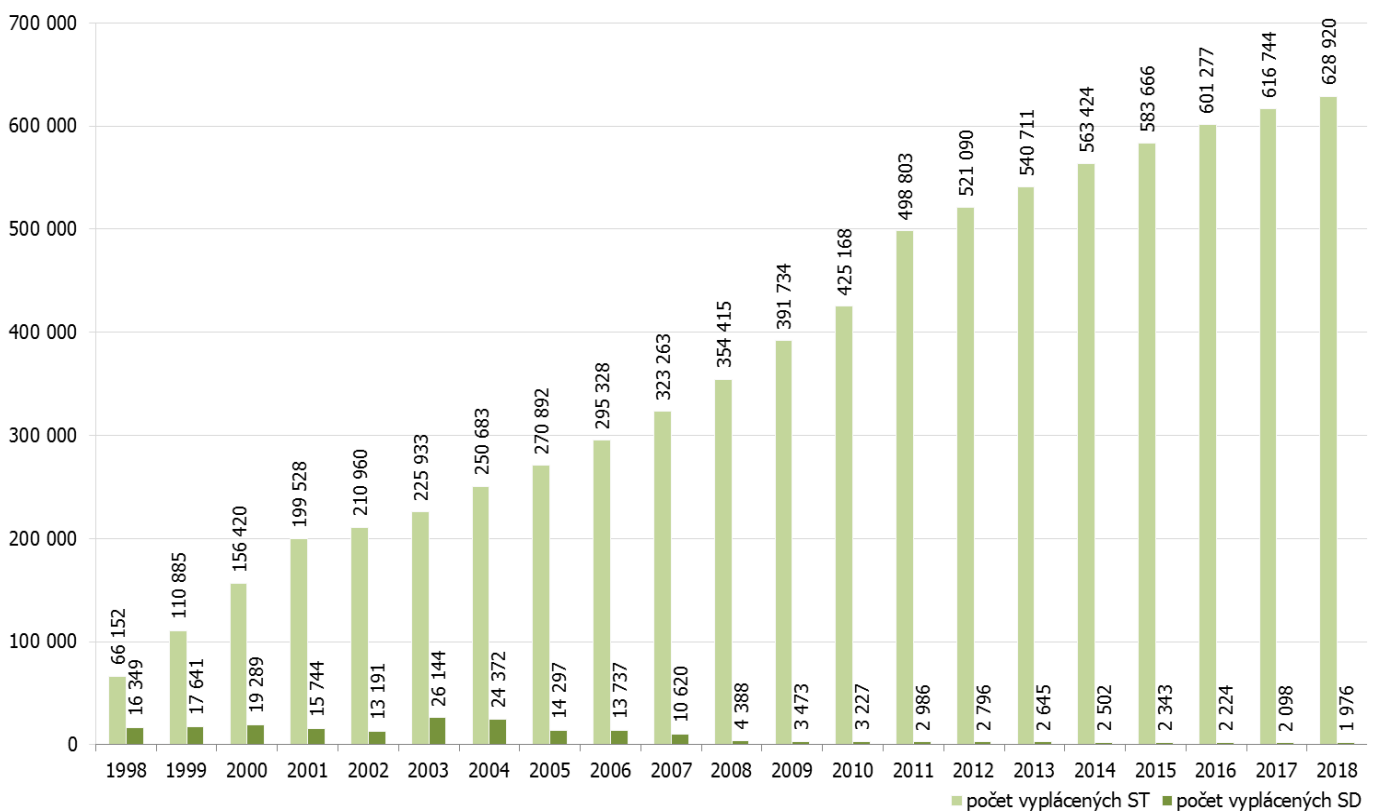
Graf 5: Počet důchodců pobírajících sólo starobní důchod v letech 1998–2018 (stav k 31. 12.)

Pozn.: Od roku 2001 včetně poměrných starobních důchodů. Od roku 2010 obsahuje i důchody SI.

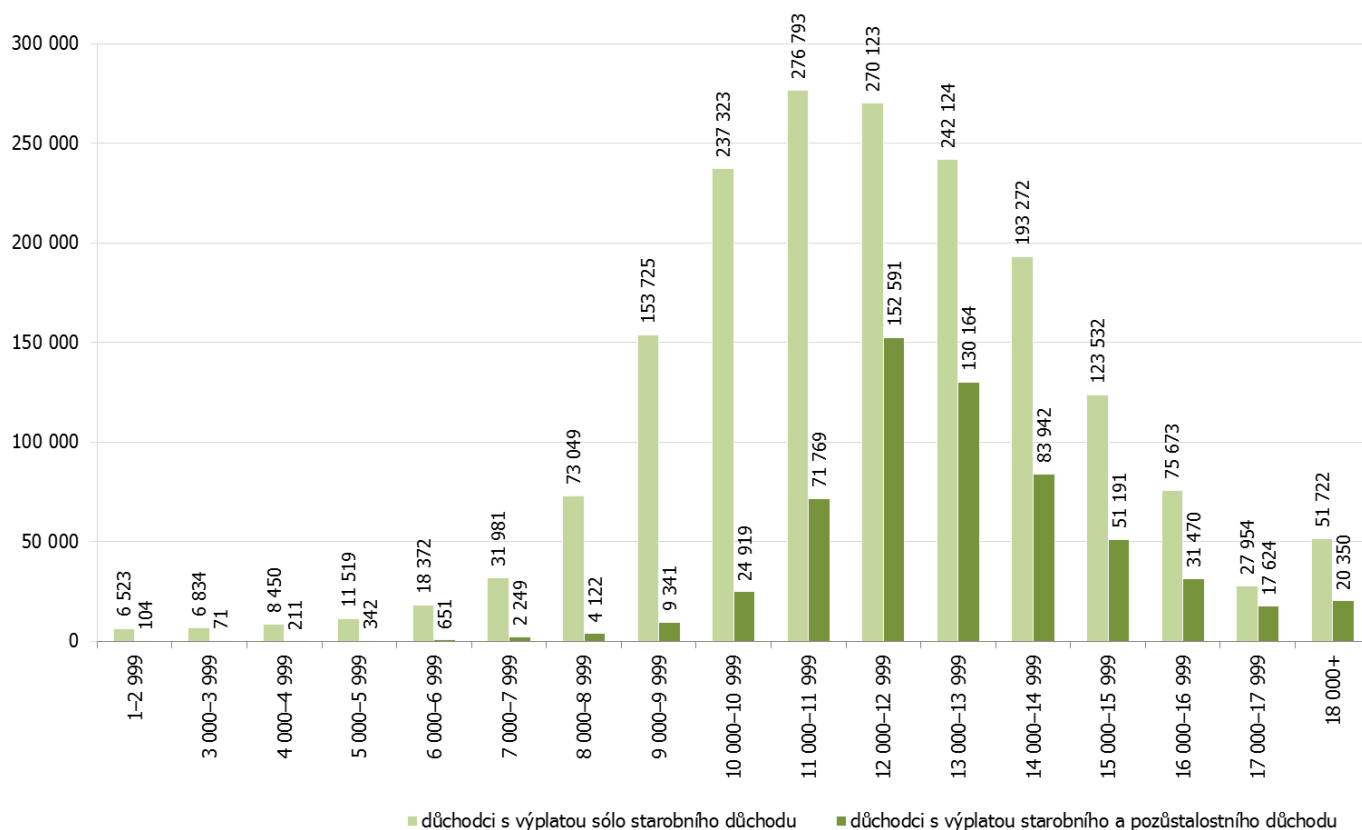
Graf 6: Průměrná výše vyplácených sólo starobních důchodů v letech 1998–2018 (stav k 31. 12.) (v Kč)

Graf 7: Počet vyplácených starobních důchodů v letech 1998–2018 (stav k 31. 12.)

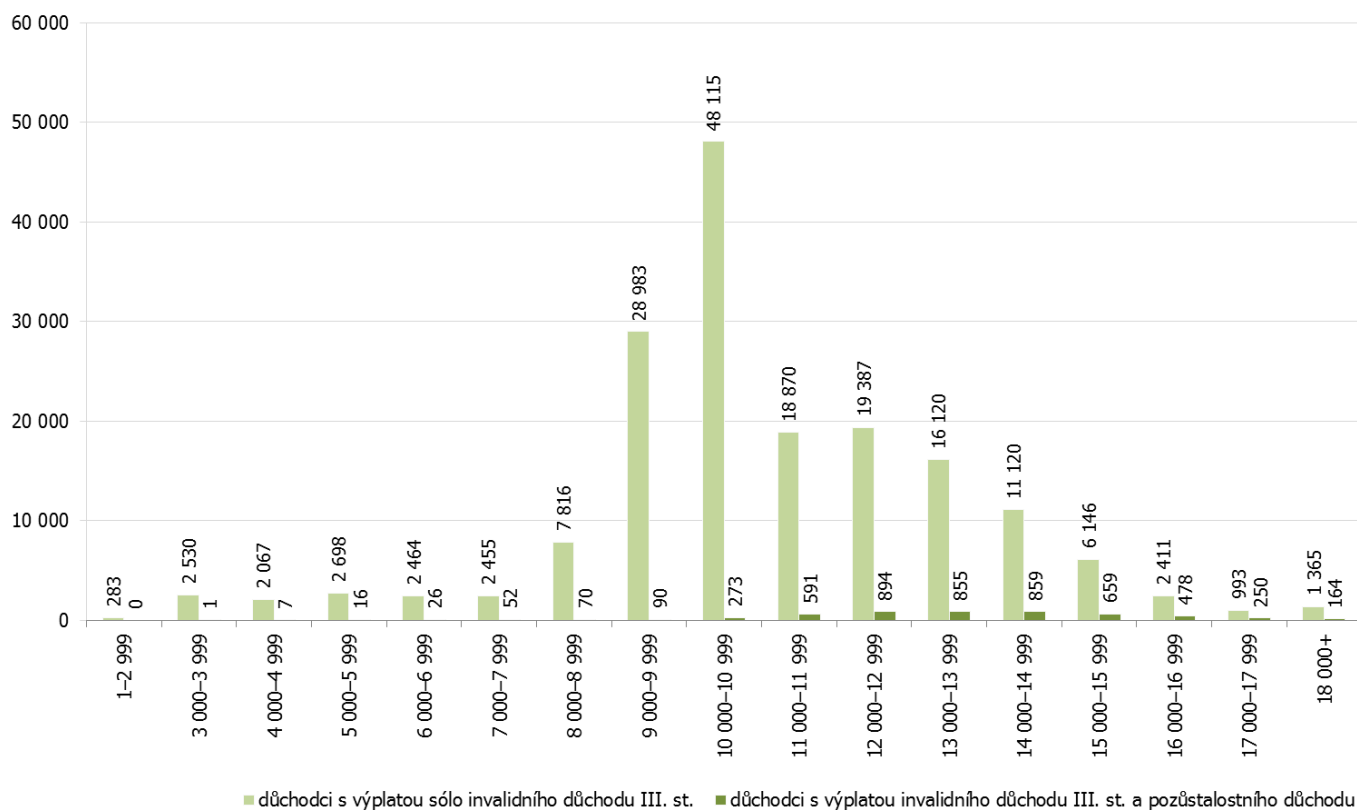
Pozn.: Včetně předčasných starobních důchodů. Od roku 2010 obsahuje i důchody SI.

Graf 8: Počet vyplácených předčasných starobních důchodů v letech 1998–2018 (stav k 31. 12.)

Pozn.: Starobní důchod přiznaný před dosažením důchodového věku a krácený za předčasnost je po celou dobu pobírání důchodu ve statistikách značen jako předčasný starobní důchod (zahrnuje důchodce do důchodového věku i po důchodovém věku).

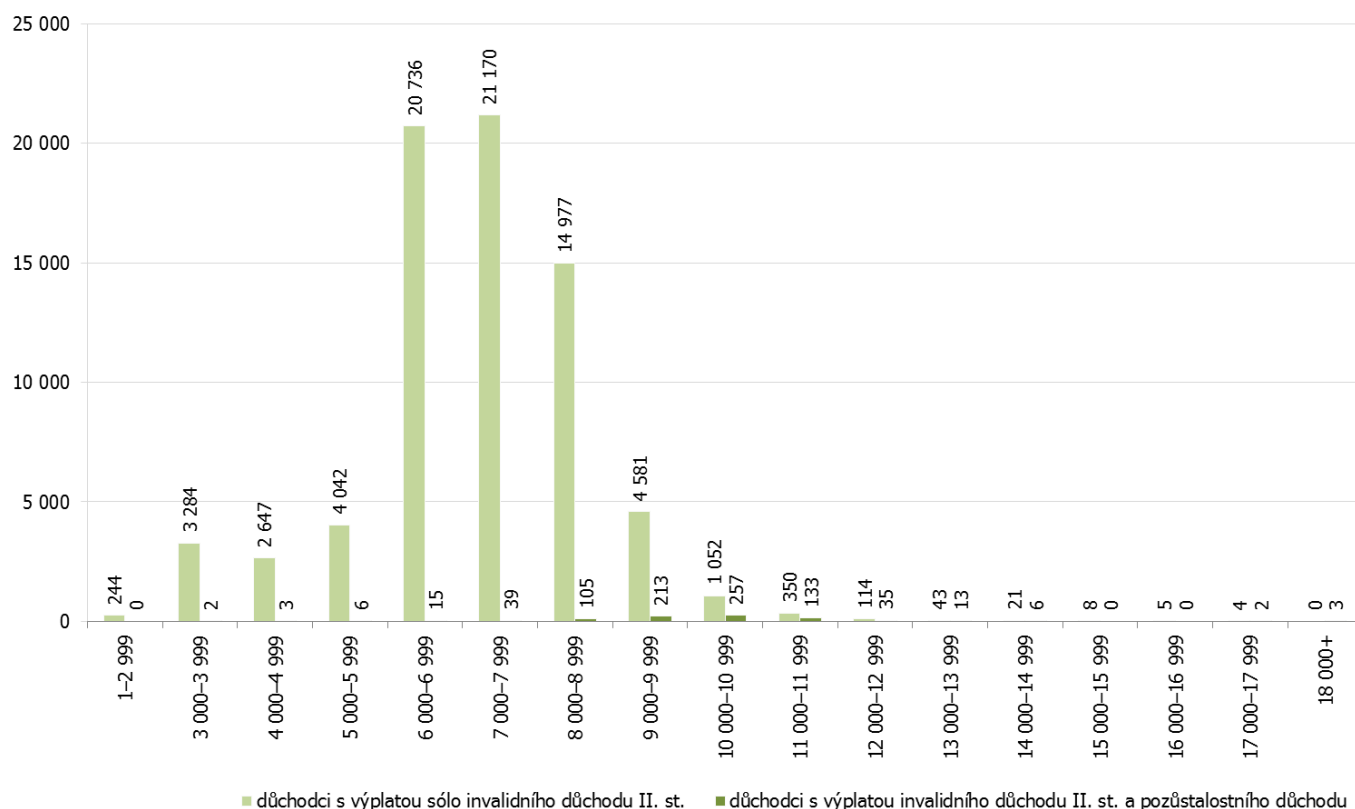
Graf 9: Počet starobních důchodců dle pásem výše důchodu v roce 2018 (stav k 31. 12.)

Pozn.: U souběhu starobního a pozůstalostního důchodu je měsíční výše důchodu úhrnem za oba důchody. Podrobnější statistika dle druhu starobního důchodu a pohlaví je uvedena v podkapitole 8.3.

Graf 10: Počet invalidních důchodců pro invaliditu III. stupně dle pásem výše důchodu v roce 2018 (stav k 31. 12.)

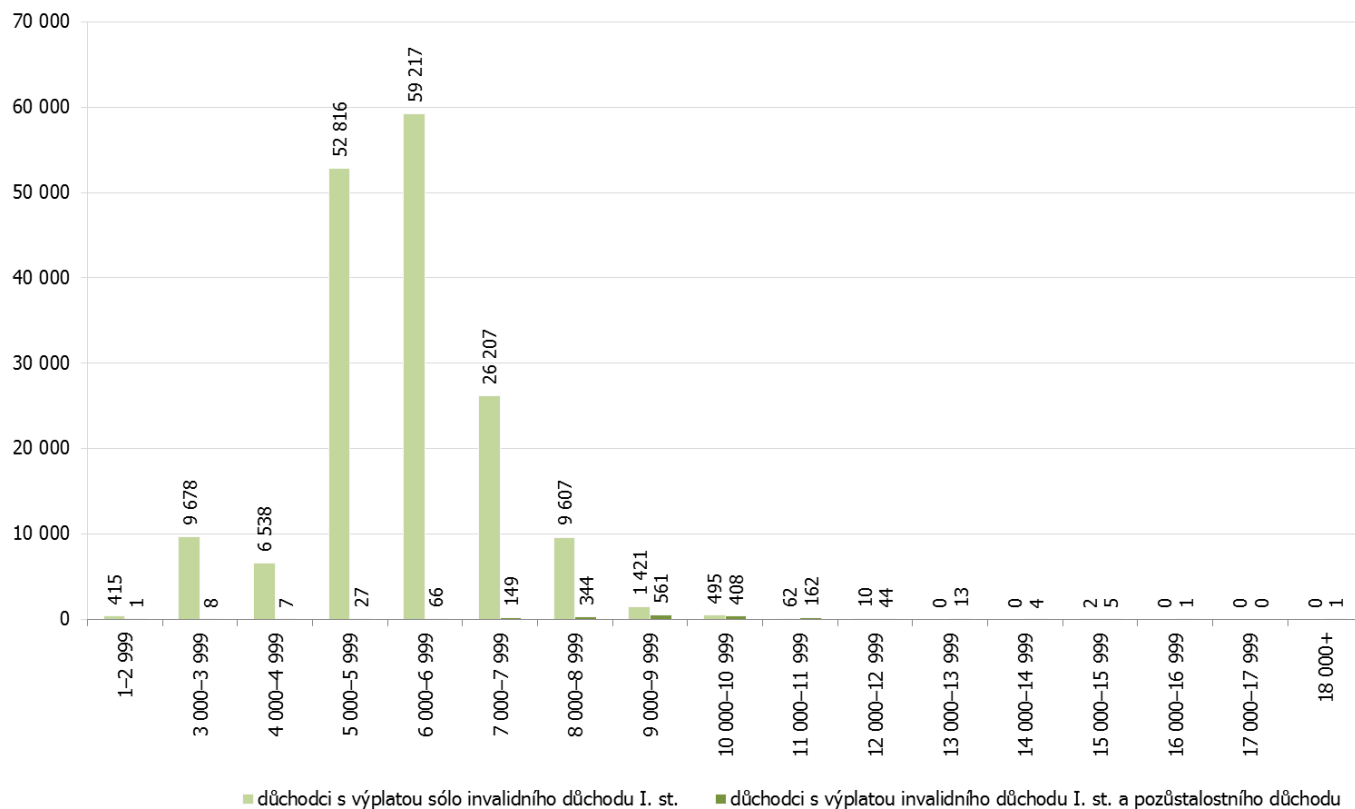
Pozn.: U souběhu invalidního a pozůstalostního důchodu je měsíční výše důchodu úhrnem za oba důchody. Podrobnější statistika dle pohlaví je uvedena v podkapitole 8.3.

Graf 11: Počet invalidních důchodců pro invaliditu II. stupně dle pásem výše důchodu v roce 2018
(stav k 31. 12.)



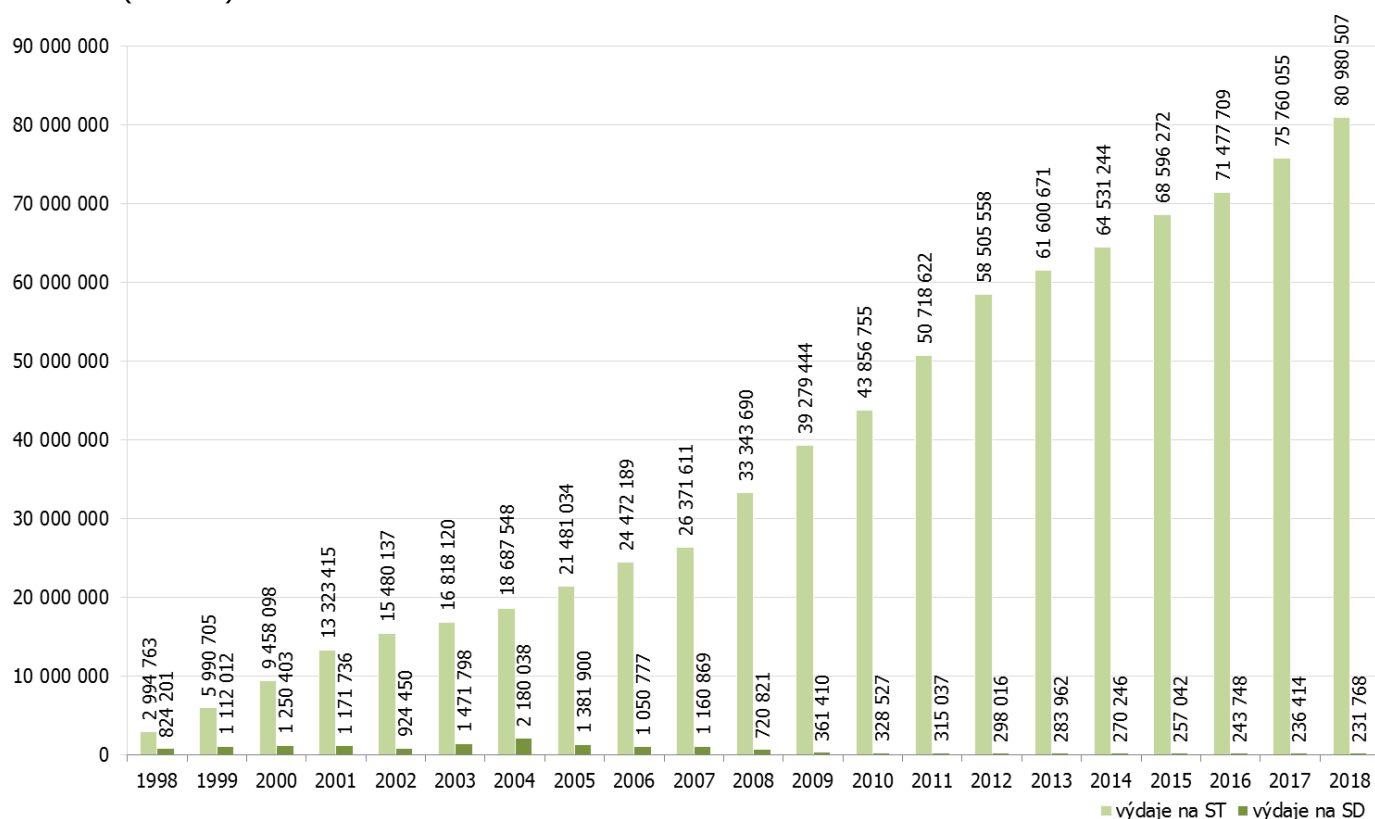
Pozn.: U souběhu invalidního a pozůstalostního důchodu je měsíční výše důchodu úhrnem za oba důchody. Podrobnější statistika dle pohlaví je uvedena v podkapitole 8.3.

Graf 12: Počet invalidních důchodců pro invaliditu I. stupně dle pásem výše důchodu v roce 2018
(stav k 31. 12.)



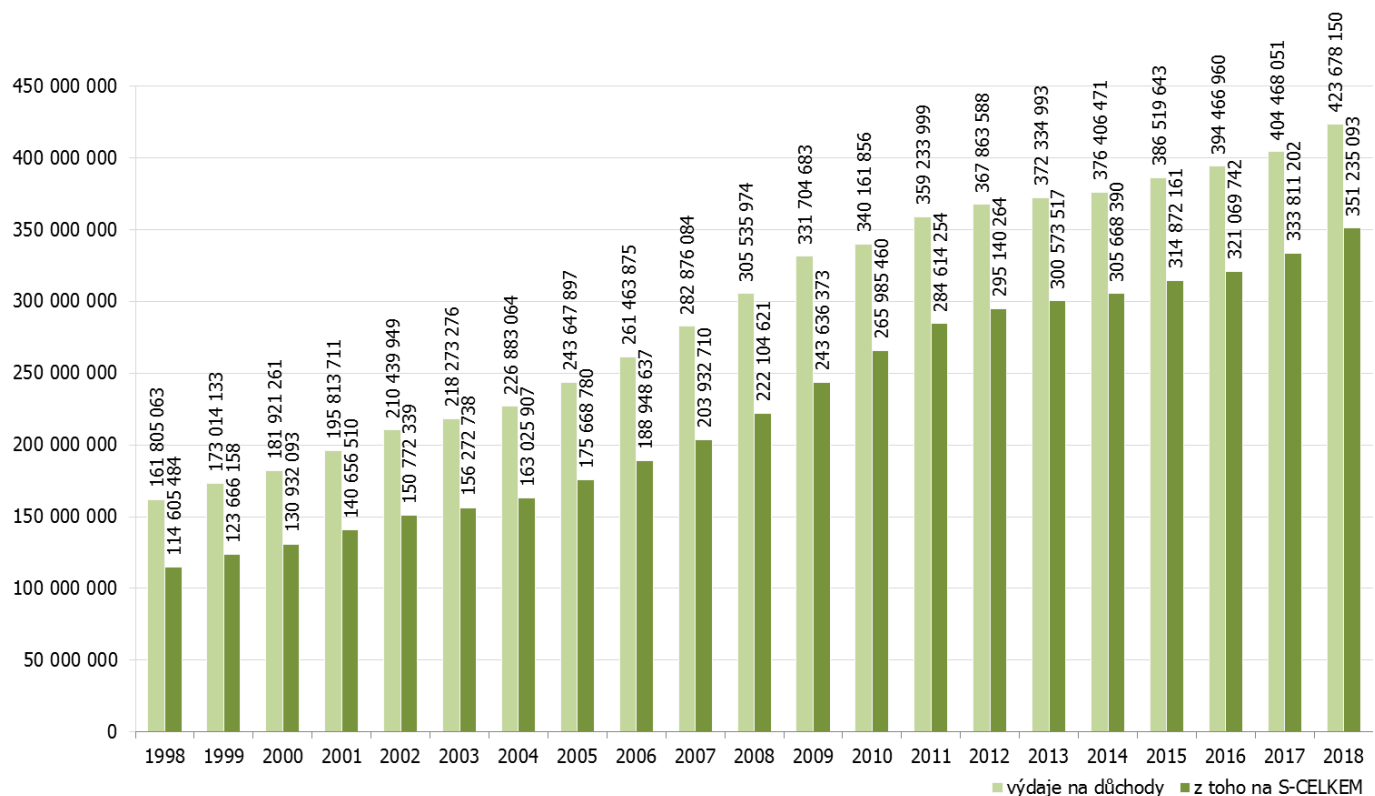
Pozn.: U souběhu invalidního a pozůstalostního důchodu je měsíční výše důchodu úhrnem za oba důchody. Podrobnější statistika dle pohlaví je uvedena v podkapitole 8.3.

Graf 13: Roční výdaje na vyplácené předčasné starobní důchody v letech 1998–2018
(v tis. Kč)

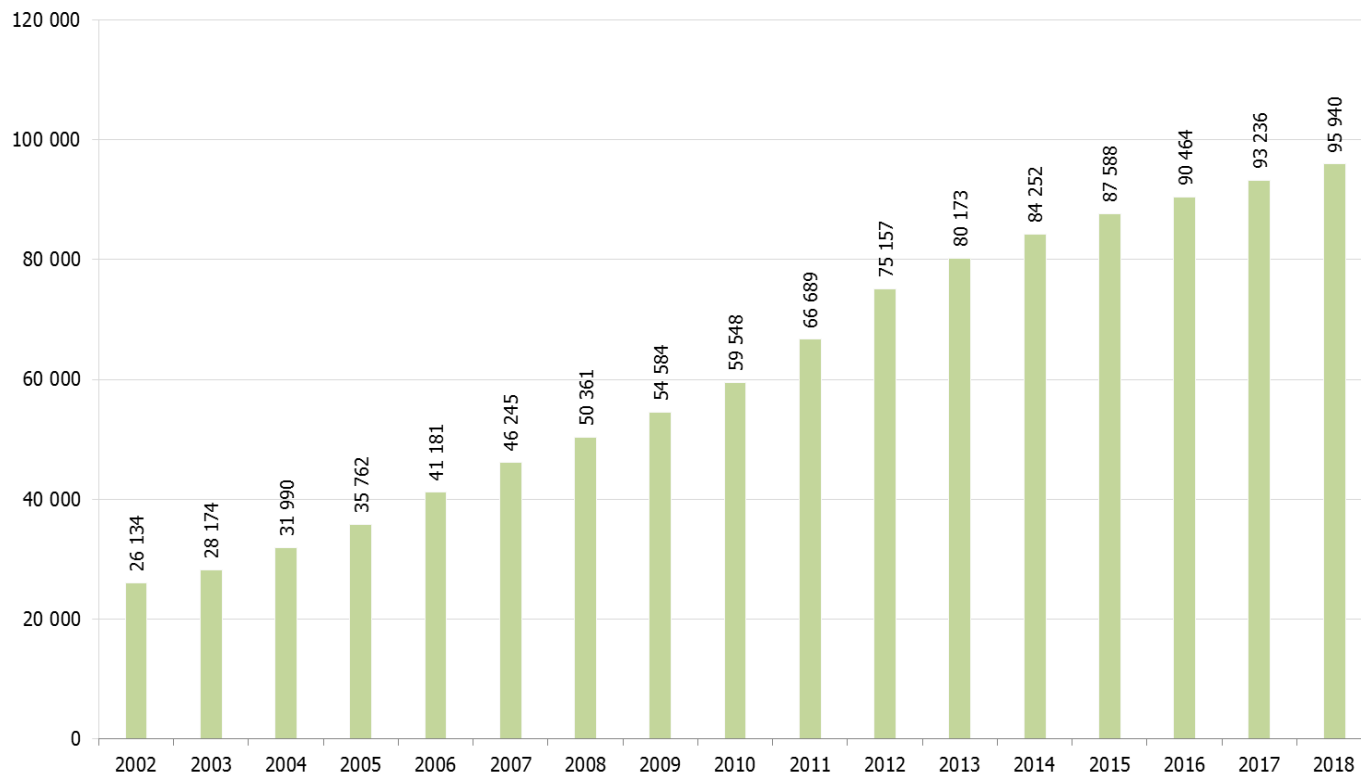


Pozn.: Starobní důchod přiznaný před dosažením důchodového věku a krácený za předčasnost je po celou dobu pobírání důchodu ve statistikách značen jako předčasný starobní důchod (zahrnuje důchodce do důchodového věku i po důchodovém věku).

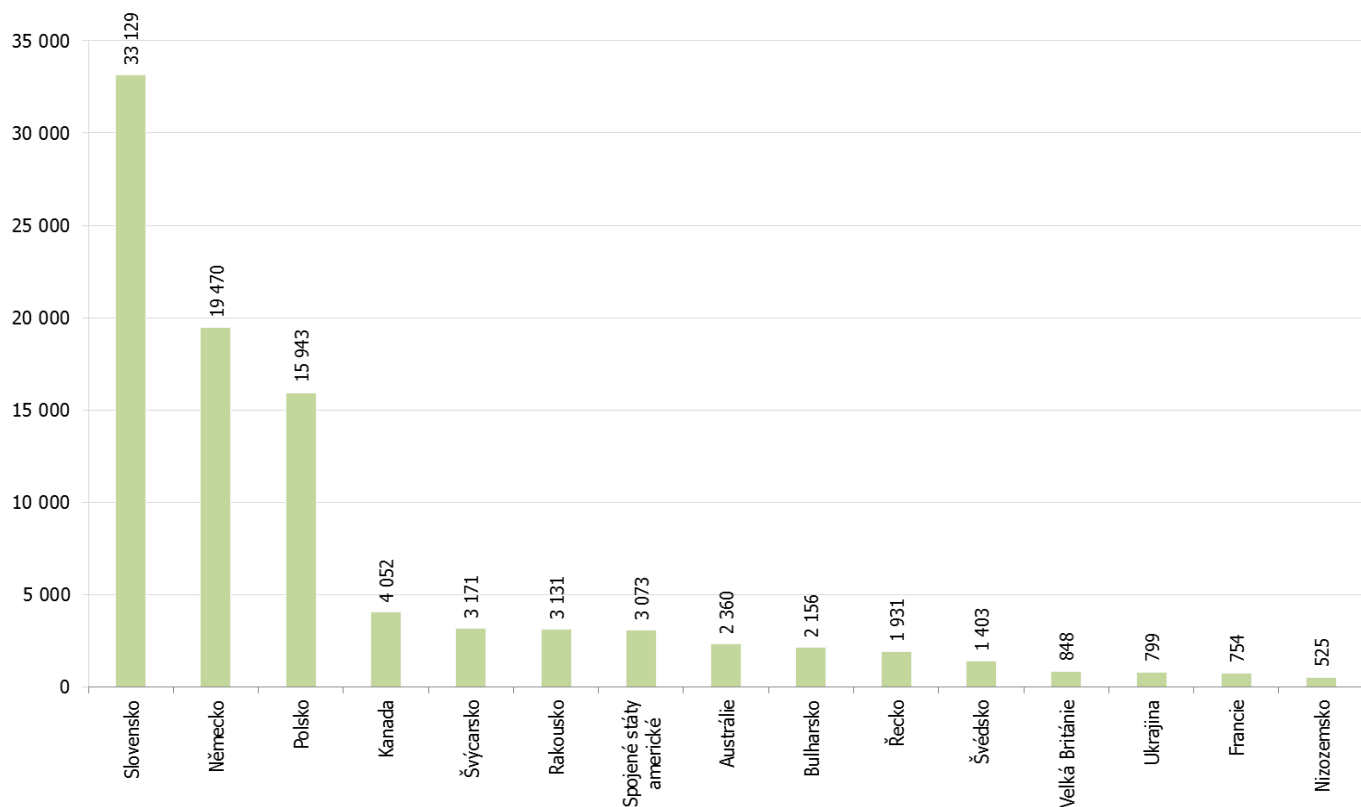
Graf 14: Roční výdaje na důchody v letech 1998–2018
(v tis. Kč)



Graf 15: Počet důchodců s výplatou do zahraničí v letech 2002–2018 (stav k 31. 12.)



Graf 16: 15 států s největším počtem důchodců s výplatou do zahraničí v roce 2018 (stav k 31. 12.)



Pozn.: Počet důchodců dle státu trvalého bydliště.

Statistická ročenka z oblasti důchodového pojištění 2018

Vydala Česká správa sociálního zabezpečení
Oddělení statistiky a controllingu a odbor komunikace
Křížová 25, 225 08 Praha 5
www.cssz.cz

První vydání, Praha 2019
Účelová publikace, není určena k prodeji na knižním trhu
Vytiskla tiskárna Copy General Onsite Services, s.r.o.
Branická 532/98, 147 00 Praha 4

ISBN 978-80-87039-54-0